



Diário Oficial do **MUNICÍPIO**

Prefeitura Municipal de Monte Santo

1

Quarta-feira • 27 de Novembro de 2019 • Ano IX • Nº 1608

Esta edição encontra-se no site oficial deste ente.

Prefeitura Municipal de Monte Santo publica:

- **Relatório Resumido da Execução Orçamentária- 5º Bimestre 2019.**
- **Decreto nº. 20 de 01 de Outubro de 2019-** "Altera o Quadro de Detalhamento de Despesas - QDD, Para o Exercício Financeiro de 2019 e dá Outras Providências."
- **Decreto nº. 21 de 01 de Outubro de 2019-** Abre Crédito Suplementar no Valor Total de R\$ 3.673.161,81 (Três Milhões, Seiscentos e Setenta e Três Mil e Cento e Sessenta e Um Reais, Oitenta e Um Centavos), Para os Fins Que se Especifica e da Outras.

Imprensa Oficial



Gestão transparente.
Os atos do gestor são publicados
no Diário Oficial próprio do município.

autonomia
Modernidade
Transparência

Relatório Resumido da Execução Orçamentária

PREFEITURA MUNICIPAL DE MONTE SANTO
RELATÓRIO RESUMIDO DA EXECUÇÃO ORÇAMENTÁRIA
BALANÇO ORÇAMENTÁRIO
ORÇAMENTO FISCAL E DA SEGURIDADE SOCIAL
JANEIRO A OUTUBRO 2019/ BIMESTRE SETEMBRO-OUTUBRO
RREO-ANEXO 1 (LRF, Art. 52, inciso I, alíneas "a" e "b" do inciso II e § 1º)

Em Reais

RECEITAS	PREVISÃO INICIAL	PREVISÃO ATUALIZADA (a)	RECEITAS REALIZADAS				SALDO (a-c)
			No Bimestre (b)	% (b/a)	Até o Bimestre (c)	% (c/a)	
RECEITAS (EXCETO INTRA-ORÇAMENTÁRIAS) (I)	117.424.500,00	117.424.500,00	17.068.944,21	14,54	91.295.514,08	77,75	26.128.985,92
RECEITAS CORRENTES	107.575.250,00	107.575.250,00	16.581.313,36	15,41	88.730.457,12	82,48	18.844.792,88
IMPOSTOS, TAXAS E CONTRIBUIÇÕES DE MELHORIA	5.675.500,00	5.675.500,00	1.535.200,04	27,05	5.143.986,28	90,63	531.513,72
IMPOSTOS	5.508.500,00	5.508.500,00	1.521.985,36	27,63	4.955.491,79	89,96	553.008,21
TAXAS	167.000,00	167.000,00	13.214,68	7,91	188.494,49	112,87	-21.494,49
CONTRIBUIÇÕES	650.000,00	650.000,00	85.724,63	13,19	476.451,36	73,30	173.548,64
CONTRIBUIÇÃO P/ CUSTEIO DE SERVIÇO DE ILUMINAÇÃO PÚBLICA	650.000,00	650.000,00	85.724,63	13,19	476.451,36	73,30	173.548,64
RECEITA PATRIMONIAL	335.900,00	335.900,00	28.499,05	8,48	199.816,55	59,49	136.083,45
EXPLORAÇÃO DO PATRIMÔNIO DO ESTADO	1.000,00	1.000,00	0,00	0,00	0,00	0,00	1.000,00
VALORES MOBILIÁRIOS	314.000,00	314.000,00	28.499,05	9,08	198.770,17	63,30	115.229,83
DEMAIS RECEITAS PATRIMONIAIS	20.900,00	20.900,00	0,00	0,00	1.046,38	5,01	19.853,62
RECEITA DE SERVIÇOS	6.000,00	6.000,00	0,00	0,00	0,00	0,00	6.000,00
SERVIÇOS E ATIVIDADES REFERENTES À SAÚDE	5.000,00	5.000,00	0,00	0,00	0,00	0,00	5.000,00
OUTROS SERVIÇOS	1.000,00	1.000,00	0,00	0,00	0,00	0,00	1.000,00
TRANSFERÊNCIAS CORRENTES	100.749.850,00	100.749.850,00	14.882.517,84	14,77	82.784.446,81	82,17	17.965.403,19
TRANSFERÊNCIAS DA UNIÃO E DE SUAS ENTIDADES	62.435.050,00	62.435.050,00	8.197.545,56	13,13	49.915.750,27	79,95	12.519.299,73
TRANSFERÊNCIA DOS ESTADOS, E DO DISTRITO FEDERAL E SUAS	8.314.800,00	8.314.800,00	1.499.312,37	18,03	6.481.600,51	77,95	1.833.199,49
TRANSFERÊNCIAS DE OUTRAS INSTITUIÇÕES PÚBLICAS	30.000.000,00	30.000.000,00	5.185.659,91	17,29	26.387.096,03	87,96	3.612.903,97
OUTRAS RECEITAS CORRENTES	158.000,00	158.000,00	49.371,80	31,25	125.756,12	79,59	32.243,88
MULTAS ADMINISTRATIVAS, CONTRATUAIS E JUDICIAIS	6.000,00	6.000,00	0,00	0,00	666,67	11,11	5.333,33
INDENIZAÇÕES, RESTITUIÇÕES E RESSARCIMENTOS	100.000,00	100.000,00	4.042,27	4,04	4.042,27	4,04	95.957,73
DEMAIS RECEITAS CORRENTES	52.000,00	52.000,00	45.329,53	87,17	121.047,18	232,78	-69.047,18
RECEITAS DE CAPITAL	9.849.250,00	9.849.250,00	487.630,85	4,95	2.565.056,96	26,04	7.284.193,04
ALIENAÇÃO DE BENS	40.000,00	40.000,00	0,00	0,00	0,00	0,00	40.000,00
ALIENAÇÃO DE BENS MÓVEIS	20.000,00	20.000,00	0,00	0,00	0,00	0,00	20.000,00
ALIENAÇÃO DE BENS IMÓVEIS	20.000,00	20.000,00	0,00	0,00	0,00	0,00	20.000,00
TRANSFERÊNCIAS DE CAPITAL	9.809.250,00	9.809.250,00	487.630,85	4,97	2.565.056,96	26,15	7.244.193,04
TRANSFERÊNCIAS DA UNIÃO E DE SUAS ENTIDADES	9.309.250,00	9.309.250,00	487.630,85	5,24	2.565.056,96	27,55	6.744.193,04
TRANSFERÊNCIA CONVÊNIO DOS ESTADOS E DISTR. FEDERAL E S	500.000,00	500.000,00	0,00	0,00	0,00	0,00	500.000,00
RECEITAS (INTRA-ORÇAMENTÁRIAS) (II)	0,00	0,00	0,00	0,00	0,00	0,00	0,00

PREFEITURA MUNICIPAL DE MONTE SANTO
RELATÓRIO RESUMIDO DA EXECUÇÃO ORÇAMENTÁRIA
BALANÇO ORÇAMENTÁRIO
ORÇAMENTO FISCAL E DA SEGURIDADE SOCIAL
JANEIRO A OUTUBRO 2019/ BIMESTRE SETEMBRO-OUTUBRO
RREO - ANEXO 1 (LRF, Art. 52, inciso I, alíneas "a" e "b" do inciso II e § 1º)

Em Reais

SUBTOTAL DAS RECEITAS (III) = (I+II)	117.424.500,00	117.424.500,00	17.068.944,21	14,54	91.295.514,08	77,75	26.128.985,92
OPERAÇÕES DE CRÉDITOS - REFINANCIAMENTO (IV)	0,00	0,00	0,00	0,00	0,00	0,00	0,00
Operações de Crédito Internas	0,00	0,00	0,00	0,00	0,00	0,00	0,00
Mobiliária	0,00	0,00	0,00	0,00	0,00	0,00	0,00
Contratual	0,00	0,00	0,00	0,00	0,00	0,00	0,00
Operações de Crédito Externas	0,00	0,00	0,00	0,00	0,00	0,00	0,00
Mobiliária	0,00	0,00	0,00	0,00	0,00	0,00	0,00
Contratual	0,00	0,00	0,00	0,00	0,00	0,00	0,00
SUBTOTAL COM REFINANCIAMENTO (V) = (III + IV)	117.424.500,00	117.424.500,00	17.068.944,21	20,18	91.295.514,08	107,87	26.128.985,92
DÉFICIT (VI)	-	-	-	-	6.304.397,12	-	-
TOTAL (VII)=(V + VI)	117.424.500,00	117.424.500,00	17.068.944,21	20,18	97.599.911,20	107,87	100.355.555,79
SALDO DE EXERCÍCIOS ANTERIORES (UTILIZADOS PARA CRÉDITOS ADICIONAIS)	-	-	-	-	0,00	-	-
Recursos Arrecadados em Exercícios Anteriores - RPPS	-	-	-	-	0,00	-	-
Superávit Financeiro Utilizado para Créditos Adicionais	-	-	-	-	0,00	-	-

DESPESAS	DOTAÇÃO INICIAL (d)	DOTAÇÃO ATUALIZADA (e)	DESPESAS EMPENHADAS		SALDO (g) = (e-f)	DESPESAS LIQUIDADAS		SALDO (i) = (e-h)	DESPESAS PAGAS ATÉ O BIMESTRE (j)	INSCRITAS EM RESTOS A PAGAR NÃO PROCESSADOS (k)
			No Bimestre	Até o Bimestre (f)		No Bimestre	Até o Bimestre (h)			
DESPESAS (EXCETO INTRA-ORÇAMENTÁRIAS)	118.000.000,00	118.000.000,00	6.162.062,26	109.748.214,57	8.251.785,43	19.041.924,39	97.599.911,20	20.400.088,80	92.847.516,41	0,00
DESPESAS CORRENTES	102.031.100,00	103.634.674,79	5.722.059,41	99.438.691,75	4.195.983,04	17.802.347,86	90.730.221,48	12.904.453,31	86.694.116,83	
Pessoal e Encargos Sociais	62.230.185,00	65.671.487,95	1.291.208,62	64.734.028,85	937.459,10	10.858.674,37	60.967.577,99	4.703.909,96	58.758.830,25	
Juros e Encargos da Dívida	12.700,00	2.900,00	0,00	1.000,00	1.900,00	0,00	1.000,00	1.900,00	1.000,00	
Outras Despesas Correntes	39.788.215,00	37.960.286,84	4.430.850,79	34.703.662,90	3.256.623,94	6.943.673,49	29.761.643,49	8.198.643,35	27.934.286,58	
Transferências a Municípios	0,00	0,00	0,00	0,00	0,00	0,00	0,00	0,00	0,00	
Demais Despesas Correntes	39.788.215,00	37.960.286,84	4.430.850,79	34.703.662,90	3.256.623,94	6.943.673,49	29.761.643,49	8.198.643,35	27.934.286,58	
DESPESAS DE CAPITAL	15.468.900,00	14.364.791,60	440.002,85	10.309.522,82	4.055.268,78	1.239.576,53	6.869.689,72	7.495.101,88	6.153.399,58	
Investimentos	14.947.700,00	13.002.968,27	296.802,85	8.951.618,29	4.051.349,98	1.004.963,74	5.565.525,47	7.437.442,80	4.942.118,62	
Inversões Financeiras	30.000,00	200.000,00	0,00	200.000,00	0,00	0,00	200.000,00	0,00	125.000,00	
Amortização da Dívida	491.200,00	1.161.823,33	143.200,00	1.157.904,53	3.918,80	234.612,79	1.104.164,25	57.659,08	1.086.280,96	
RESERVA	500.000,00	533,61	0,00	0,00	533,61	0,00	0,00	533,61	0,00	
DESPESAS (INTRA-ORÇAMENTÁRIAS) (IX)	0,00	0,00	0,00	0,00	0,00	0,00	0,00	0,00	0,00	

PREFEITURA MUNICIPAL DE MONTE SANTO
RELATÓRIO RESUMIDO DA EXECUÇÃO ORÇAMENTÁRIA
BALANÇO ORÇAMENTÁRIO
ORÇAMENTO FISCAL E DA SEGURIDADE SOCIAL
JANEIRO A OUTUBRO 2019/ BIMESTRE SETEMBRO-OUTUBRO
RREO - ANEXO 1 (LRF, Art. 52, inciso I, alíneas "a" e "b" do inciso II e § 1º)

Em Reais

SUBTOTAL DAS DESPESAS (X) = (VIII + IX)	118.000.000,00	118.000.000,00	6.162.062,26	109.748.214,57	8.251.785,43	19.041.924,39	97.599.911,20	20.400.088,80	92.847.516,41	
AMORTIZAÇÃO DA DÍVIDA-REFINANCIAMENTO (XI)	0,00	0,00	0,00	0,00	0,00	0,00	0,00	0,00	0,00	00,00
Amortização da Dívida Interna	0,00	0,00	0,00	0,00	0,00	0,00	0,00	0,00	0,00	00,00
Dívida Mobiliária	0,00	0,00	0,00	0,00	0,00	0,00	0,00	0,00	0,00	00,00
Outras Dívidas	0,00	0,00	0,00	0,00	0,00	0,00	0,00	0,00	0,00	00,00
Amortização da Dívida Externa	0,00	0,00	0,00	0,00	0,00	0,00	0,00	0,00	0,00	00,00
Dívida Mobiliária	0,00	0,00	0,00	0,00	0,00	0,00	0,00	0,00	0,00	00,00
Outras Dívidas	0,00	0,00	0,00	0,00	0,00	0,00	0,00	0,00	0,00	00,00
SUBTOTAL COM REFINANCIAMENTO (XII) = (X+XI)	118.000.000,00	118.000.000,00	6.162.062,26	109.748.214,57	8.251.785,43	19.041.924,39	97.599.911,20	20.400.088,80	92.847.516,41	
SUPERÁVIT (XIII)	0,00	0,00	0,00	0,00	0,00	0,00	-	0,00	0,00	00,00
TOTAL (XIV)=(XII+XIII)	118.000.000,00	118.000.000,00	6.162.062,26	109.748.214,57	8.251.785,43	19.041.924,39	97.599.911,20	20.400.088,80	92.847.516,41	
RESERVA DO RPPS	0,00	0,00	0,00	0,00	0,00	0,00		0,00	0,00	00,00

FONTE: Sistema ST Consultoria Ltd, Unidade Responsável: PREFEITURA MUNICIPAL DE MONTE SANTO. Emissão: 27/11/2019, às 10:26:47.

Edivan Fernandes de Almeida
Prefeito Municipal

Jose Rone Bitencourt Ferreira Costa
Sec. de Finanças


Osmar Brito M Paraiso
Contador

PREFEITURA MUNICIPAL DE MONTE SANTO
RELATÓRIO RESUMIDO DA EXECUÇÃO ORÇAMENTÁRIA
DEMONSTRATIVO DA EXECUÇÃO DAS DESPESAS POR FUNÇÃO/SUBFUNÇÃO
ORÇAMENTO FISCAL E DA SEGURIDADE SOCIAL
JANEIRO A OUTUBRO DE 2019/ BIMESTRE SETEMBRO-OUTUBRO
RREO - Anexo 2 (LRF, Art. 52, Inciso II, alínea "c")

Em Reais.

FUNÇÃO/SUBFUNÇÃO	DOTAÇÃO INICIAL	DOTAÇÃO ATUALIZADA (a)	DESPESAS EMPENHADAS			Saldo (c) = (a-b)	DESPESAS LIQUIDADAS			Saldo (e) = (a-d)	INSCRITAS EM RESTOS A PAGAR NÃO PROCESSADOS (f)
			No Bimestre	Até o Bimestre	%		No Bimestre	Até o Bimestre	%		
DESPESAS(EXCETO INTRA-ORÇAMENTÁRIAS) (I)	118.000.000,00	118.000.000,00	6.162.062,26	109.748.214,57	100,00	8.251.785,43	19.041.924,39	97.599.911,20	100,00	20.400.088,80	
LEGISLATIVA	3.120.000,00	3.120.000,00	37.350,00	2.968.052,45	2,70	151.947,55	505.440,12	2.548.505,73	2,61	571.494,27	
Administração Geral	0,00	0,00	0,00	0,00	0,00	0,00	0,00	0,00	0,00	0,00	
Ação Legislativa	52.000,00	52.000,00	0,00	0,00	0,00	52.000,00	0,00	0,00	0,00	52.000,00	
Controle Externo	3.068.000,00	3.068.000,00	37.350,00	2.968.052,45	2,70	99.947,55	505.440,12	2.548.505,73	2,61	519.494,27	
Demais Subfunções	0,00	0,00	0,00	0,00	0,00	0,00	0,00	0,00	0,00	0,00	
JUDICIÁRIA	0,00	0,00	0,00	0,00	0,00	0,00	0,00	0,00	0,00	0,00	
Ação Judiciária	0,00	0,00	0,00	0,00	0,00	0,00	0,00	0,00	0,00	0,00	
Defesa do Interesse Público no Processo Judiciário	0,00	0,00	0,00	0,00	0,00	0,00	0,00	0,00	0,00	0,00	
Demais Subfunções	0,00	0,00	0,00	0,00	0,00	0,00	0,00	0,00	0,00	0,00	
ESSENCIAL À JUSTIÇA	0,00	0,00	0,00	0,00	0,00	0,00	0,00	0,00	0,00	0,00	
Defesa da Ordem Jurídica	0,00	0,00	0,00	0,00	0,00	0,00	0,00	0,00	0,00	0,00	
Representação Judicial e Extrajudicial	0,00	0,00	0,00	0,00	0,00	0,00	0,00	0,00	0,00	0,00	
Demais Subfunções	0,00	0,00	0,00	0,00	0,00	0,00	0,00	0,00	0,00	0,00	
ADMINISTRAÇÃO	12.523.580,00	10.579.076,25	-417.284,79	10.447.588,11	9,52	131.488,14	1.741.499,74	9.854.879,49	10,10	724.196,76	
Planejamento e Orçamento	0,00	0,00	0,00	0,00	0,00	0,00	0,00	0,00	0,00	0,00	
Administração Geral	10.369.880,00	9.099.745,70	-482.886,33	9.025.422,21	8,22	74.323,49	1.472.844,01	8.486.188,03	8,69	613.557,67	
Administração Financeira	2.153.700,00	1.479.330,55	65.601,54	1.422.165,90	1,30	57.164,65	268.655,73	1.368.691,46	1,40	110.639,09	
Controle Interno	0,00	0,00	0,00	0,00	0,00	0,00	0,00	0,00	0,00	0,00	
Normatização e Fiscalização	0,00	0,00	0,00	0,00	0,00	0,00	0,00	0,00	0,00	0,00	
Tecnologia da Informação	0,00	0,00	0,00	0,00	0,00	0,00	0,00	0,00	0,00	0,00	
Ordenamento Territorial	0,00	0,00	0,00	0,00	0,00	0,00	0,00	0,00	0,00	0,00	
Formação de Recursos Humanos	0,00	0,00	0,00	0,00	0,00	0,00	0,00	0,00	0,00	0,00	
Administração de Receitas	0,00	0,00	0,00	0,00	0,00	0,00	0,00	0,00	0,00	0,00	
Administração de Concessões	0,00	0,00	0,00	0,00	0,00	0,00	0,00	0,00	0,00	0,00	
Comunicação Social	0,00	0,00	0,00	0,00	0,00	0,00	0,00	0,00	0,00	0,00	
Demais Subfunções	0,00	0,00	0,00	0,00	0,00	0,00	0,00	0,00	0,00	0,00	
DEFESA NACIONAL	0,00	0,00	0,00	0,00	0,00	0,00	0,00	0,00	0,00	0,00	
Defesa Área	0,00	0,00	0,00	0,00	0,00	0,00	0,00	0,00	0,00	0,00	

Sistema Desenvolvido pela ST Consultoria Ltda. (71) 3503-5400

Continua (11/1)

PREFEITURA MUNICIPAL DE MONTE SANTO
RELATÓRIO RESUMIDO DA EXECUÇÃO ORÇAMENTÁRIA
DEMONSTRATIVO DA EXECUÇÃO DAS DESPESAS POR FUNÇÃO/SUBFUNÇÃO
ORÇAMENTO FISCAL E DA SEGURIDADE SOCIAL
JANEIRO A OUTUBRO DE 2019/ BIMESTRE SETEMBRO-OUTUBRO
RREO - Anexo 2 (LRF, Art. 52, Inciso II, alínea "c")

Em Reais.

FUNÇÃO/SUBFUNÇÃO	DOTAÇÃO INICIAL	DOTAÇÃO ATUALIZADA (a)	DESPESAS EMPENHADAS			Saldo (c) = (a-b)	DESPESAS LIQUIDADAS			Saldo (e) = (a-d)	INSCRITAS EM RESTOS A PAGAR NÃO PROCESSADOS (f)
			No Bimestre	Até o Bimestre	%		No Bimestre	Até o Bimestre	%		
Defesa Naval	0,00	0,00	0,00	0,00	0,00	0,00	0,00	0,00	0,00	0,00	
Defesa Terrestre	0,00	0,00	0,00	0,00	0,00	0,00	0,00	0,00	0,00	0,00	
Demais Subfuncoes	0,00	0,00	0,00	0,00	0,00	0,00	0,00	0,00	0,00	0,00	
SEGURANÇA PÚBLICA	15.000,00	0,00	0,00	0,00	0,00	0,00	0,00	0,00	0,00	0,00	
Policiamento	0,00	0,00	0,00	0,00	0,00	0,00	0,00	0,00	0,00	0,00	
Defesa Civil	15.000,00	0,00	0,00	0,00	0,00	0,00	0,00	0,00	0,00	0,00	
Informação e Inteligência	0,00	0,00	0,00	0,00	0,00	0,00	0,00	0,00	0,00	0,00	
Demais Subfuncoes	0,00	0,00	0,00	0,00	0,00	0,00	0,00	0,00	0,00	0,00	
RELAÇÕES EXTERIORES	0,00	0,00	0,00	0,00	0,00	0,00	0,00	0,00	0,00	0,00	
Relações Diplomáticas	0,00	0,00	0,00	0,00	0,00	0,00	0,00	0,00	0,00	0,00	
Cooperação Internacional	0,00	0,00	0,00	0,00	0,00	0,00	0,00	0,00	0,00	0,00	
Demais Subfuncoes	0,00	0,00	0,00	0,00	0,00	0,00	0,00	0,00	0,00	0,00	
ASSISTÊNCIA SOCIAL	4.585.300,00	4.235.300,00	178.525,81	3.756.175,32	3,42	479.124,68	614.667,01	2.960.811,65	3,03	1.274.488,35	
Administração Geral	1.115.800,00	909.800,00	19.250,00	850.447,58	0,77	59.352,42	136.553,15	628.362,54	0,64	281.437,46	
Assistência ao Idoso	0,00	0,00	0,00	0,00	0,00	0,00	0,00	0,00	0,00	0,00	
Assistência ao Portador de Deficiência	0,00	0,00	0,00	0,00	0,00	0,00	0,00	0,00	0,00	0,00	
Assistência à Criança e ao Adolescente	94.500,00	94.500,00	0,00	0,00	0,00	94.500,00	0,00	0,00	0,00	94.500,00	
Assistência Comunitária	3.308.400,00	3.209.400,00	159.275,81	2.905.727,74	2,65	303.672,26	478.113,86	2.332.449,11	2,39	876.950,89	
Demais Subfuncoes	66.600,00	21.600,00	0,00	0,00	0,00	21.600,00	0,00	0,00	0,00	21.600,00	
PREVIDÊNCIA SOCIAL	0,00	0,00	0,00	0,00	0,00	0,00	0,00	0,00	0,00	0,00	
Previdência Básica	0,00	0,00	0,00	0,00	0,00	0,00	0,00	0,00	0,00	0,00	
Previdência do Regime Estatutário	0,00	0,00	0,00	0,00	0,00	0,00	0,00	0,00	0,00	0,00	
Previdência Complementar	0,00	0,00	0,00	0,00	0,00	0,00	0,00	0,00	0,00	0,00	
Previdência Especial	0,00	0,00	0,00	0,00	0,00	0,00	0,00	0,00	0,00	0,00	
Demais Subfuncoes	0,00	0,00	0,00	0,00	0,00	0,00	0,00	0,00	0,00	0,00	
SAÚDE	23.222.355,00	24.241.355,00	2.052.319,12	23.264.360,80	21,20	976.994,20	3.259.175,02	20.531.409,19	21,04	3.709.945,81	
Administração Geral	2.580.700,00	4.539.252,87	302.710,35	4.533.953,87	4,13	5.299,00	492.558,69	4.179.419,87	4,28	359.833,00	
Atenção Básica	7.537.555,00	7.285.840,44	1.122.640,58	7.279.150,15	6,63	6.690,29	1.212.393,32	6.762.382,66	6,93	523.457,78	

Sistema Desenvolvido pela ST Consultoria Ltda. (71) 3503-5400

Continua (2/1)

PREFEITURA MUNICIPAL DE MONTE SANTO
RELATÓRIO RESUMIDO DA EXECUÇÃO ORÇAMENTÁRIA
DEMONSTRATIVO DA EXECUÇÃO DAS DESPESAS POR FUNÇÃO/SUBFUNÇÃO
ORÇAMENTO FISCAL E DA SEGURIDADE SOCIAL
JANEIRO A OUTUBRO DE 2019/ BIMESTRE SETEMBRO-OUTUBRO
RREO - Anexo 2 (LRF, Art. 52, Inciso II, alínea "c")

Em Reais.

FUNÇÃO/SUBFUNÇÃO	DOTAÇÃO INICIAL	DOTAÇÃO ATUALIZADA (a)	DESPESAS EMPENHADAS			Saldo (c) = (a-b)	DESPESAS LIQUIDADAS			Saldo (e) = (a-d)	INSCRITAS EM RESTOS A PAGAR NÃO PROCESSADOS (f)
			No Bimestre	Até o Bimestre	%		No Bimestre	Até o Bimestre	%		
Assistência Hospitalar e Ambulatorial	12.204.100,00	11.973.472,84	826.968,19	11.032.297,40	10,05	941.175,44	1.498.360,02	9.286.082,91	9,51	2.687.389,93	
Suporte Profilático e Terapêutico	180.000,00	116.729,47	-66.000,00	109.000,00	0,10	7.729,47	13.950,49	62.810,49	0,06	53.918,98	
Vigilância Sanitária	720.000,00	326.059,38	-134.000,00	309.959,38	0,28	16.100,00	41.912,50	240.713,26	0,25	85.346,12	
Vigilância Epidemiológica	0,00	0,00	0,00	0,00	0,00	0,00	0,00	0,00	0,00	0,00	
Alimentação e Nutrição	0,00	0,00	0,00	0,00	0,00	0,00	0,00	0,00	0,00	0,00	
Demais Subfunções	0,00	0,00	0,00	0,00	0,00	0,00	0,00	0,00	0,00	0,00	
TRABALHO	0,00	0,00	0,00	0,00	0,00	0,00	0,00	0,00	0,00	0,00	
Proteção e Benefícios ao Trabalhador	0,00	0,00	0,00	0,00	0,00	0,00	0,00	0,00	0,00	0,00	
Relações de Trabalho	0,00	0,00	0,00	0,00	0,00	0,00	0,00	0,00	0,00	0,00	
Empregabilidade	0,00	0,00	0,00	0,00	0,00	0,00	0,00	0,00	0,00	0,00	
Fomento ao Trabalho	0,00	0,00	0,00	0,00	0,00	0,00	0,00	0,00	0,00	0,00	
Demais Subfunções	0,00	0,00	0,00	0,00	0,00	0,00	0,00	0,00	0,00	0,00	
EDUCAÇÃO	56.765.755,00	56.653.189,48	2.671.075,02	52.613.423,02	47,94	4.039.766,46	10.053.284,49	47.376.315,70	48,54	9.276.873,78	
Administração Geral	3.572.605,00	4.625.542,86	206.758,90	4.545.757,39	4,14	79.785,47	937.371,95	4.164.970,52	4,27	460.572,34	
Ensino Fundamental	43.579.700,00	43.787.065,95	1.285.245,83	40.894.297,27	37,26	2.892.768,68	7.555.658,52	37.187.156,71	38,10	6.599.909,24	
Ensino Médio	0,00	0,00	0,00	0,00	0,00	0,00	0,00	0,00	0,00	0,00	
Ensino Profissional	0,00	0,00	0,00	0,00	0,00	0,00	0,00	0,00	0,00	0,00	
Ensino Superior	0,00	0,00	0,00	0,00	0,00	0,00	0,00	0,00	0,00	0,00	
Educação Infantil	3.170.350,00	1.096.480,67	100.000,00	819.050,67	0,75	277.430,00	139.565,64	812.133,15	0,83	284.347,52	
Educação de Jovens e Adultos	0,00	0,00	0,00	0,00	0,00	0,00	0,00	0,00	0,00	0,00	
Educação Especial	230.700,00	230.700,00	0,00	0,00	0,00	230.700,00	0,00	0,00	0,00	230.700,00	
Educação Básica	6.212.400,00	6.913.400,00	1.079.070,29	6.354.317,69	5,79	559.082,31	1.420.688,38	5.212.055,32	5,34	1.701.344,68	
Demais Subfunções	0,00	0,00	0,00	0,00	0,00	0,00	0,00	0,00	0,00	0,00	
CULTURA	769.600,00	1.438.942,57	118.930,00	1.420.205,85	1,29	18.736,72	555.780,00	1.384.705,85	1,42	54.236,72	
Patrimônio Histórico, Artístico e Arqueológico	0,00	0,00	0,00	0,00	0,00	0,00	0,00	0,00	0,00	0,00	
Difusão Cultural	769.600,00	1.438.942,57	118.930,00	1.420.205,85	1,29	18.736,72	555.780,00	1.384.705,85	1,42	54.236,72	
Demais Subfunções	0,00	0,00	0,00	0,00	0,00	0,00	0,00	0,00	0,00	0,00	
DIREITOS DA CIDADANIA	0,00	0,00	0,00	0,00	0,00	0,00	0,00	0,00	0,00	0,00	

Sistema Desenvolvido pela ST Consultoria Ltda. (71) 3503-5400

Continua (s/f)

PREFEITURA MUNICIPAL DE MONTE SANTO
RELATÓRIO RESUMIDO DA EXECUÇÃO ORÇAMENTÁRIA
DEMONSTRATIVO DA EXECUÇÃO DAS DESPESAS POR FUNÇÃO/SUBFUNÇÃO
ORÇAMENTO FISCAL E DA SEGURIDADE SOCIAL
JANEIRO A OUTUBRO DE 2019/ BIMESTRE SETEMBRO-OUTUBRO
RREO - Anexo 2 (LRF, Art. 52, Inciso II, alínea "c")

Em Reais.

FUNÇÃO/SUBFUNÇÃO	DOTAÇÃO INICIAL	DOTAÇÃO ATUALIZADA (a)	DESPESAS EMPENHADAS			Saldo (c) = (a-b)	DESPESAS LIQUIDADAS			Saldo (e) = (a-d)	INSCRITAS EM RESTOS A PAGAR NÃO PROCESSADOS (f)
			No Bimestre	Até o Bimestre	%		No Bimestre	Até o Bimestre	%		
Custódia e Reintegração Social	0,00	0,00	0,00	0,00	0,00	0,00	0,00	0,00	0,00	0,00	
Direitos Individuais, Coletivos e Difusos	0,00	0,00	0,00	0,00	0,00	0,00	0,00	0,00	0,00	0,00	
Assistência aos Povos Indígenas	0,00	0,00	0,00	0,00	0,00	0,00	0,00	0,00	0,00	0,00	
Demais Subfunções	0,00	0,00	0,00	0,00	0,00	0,00	0,00	0,00	0,00	0,00	
URBANISMO	11.072.010,00	12.435.424,74	1.305.491,74	11.173.246,42	10,18	1.262.178,32	1.507.610,10	9.179.272,55	9,41	3.256.152,19	
Infra-estrutura Urbana	11.025.510,00	12.368.924,74	1.262.060,98	11.109.815,66	10,12	1.259.109,08	1.444.179,34	9.115.841,79	9,34	3.253.082,95	
Serviços Urbanos	0,00	0,00	0,00	0,00	0,00	0,00	0,00	0,00	0,00	0,00	
Transportes Coletivos Urbanos	0,00	0,00	0,00	0,00	0,00	0,00	0,00	0,00	0,00	0,00	
Demais Subfunções	46.500,00	66.500,00	43.430,76	63.430,76	0,06	3.069,24	63.430,76	63.430,76	0,06	3.069,24	
HABITAÇÃO	0,00	0,00	0,00	0,00	0,00	0,00	0,00	0,00	0,00	0,00	
Habitação Rural	0,00	0,00	0,00	0,00	0,00	0,00	0,00	0,00	0,00	0,00	
Habitação Urbana	0,00	0,00	0,00	0,00	0,00	0,00	0,00	0,00	0,00	0,00	
Demais Subfunções	0,00	0,00	0,00	0,00	0,00	0,00	0,00	0,00	0,00	0,00	
SANEAMENTO	0,00	0,00	0,00	0,00	0,00	0,00	0,00	0,00	0,00	0,00	
Saneamento Básico Rural	0,00	0,00	0,00	0,00	0,00	0,00	0,00	0,00	0,00	0,00	
Saneamento Básico Urbano	0,00	0,00	0,00	0,00	0,00	0,00	0,00	0,00	0,00	0,00	
Demais Subfunções	0,00	0,00	0,00	0,00	0,00	0,00	0,00	0,00	0,00	0,00	
GESTÃO AMBIENTAL	0,00	0,00	0,00	0,00	0,00	0,00	0,00	0,00	0,00	0,00	
Preservação e Conservação Ambiental	0,00	0,00	0,00	0,00	0,00	0,00	0,00	0,00	0,00	0,00	
Controle Ambiental	0,00	0,00	0,00	0,00	0,00	0,00	0,00	0,00	0,00	0,00	
Recuperação de Áreas Degradadas	0,00	0,00	0,00	0,00	0,00	0,00	0,00	0,00	0,00	0,00	
Recursos Hídricos	0,00	0,00	0,00	0,00	0,00	0,00	0,00	0,00	0,00	0,00	
Meteorologia	0,00	0,00	0,00	0,00	0,00	0,00	0,00	0,00	0,00	0,00	
Demais Subfunções	0,00	0,00	0,00	0,00	0,00	0,00	0,00	0,00	0,00	0,00	
CIÊNCIA E TECNOLOGIA	1.005.000,00	1.000.000,00	0,00	0,00	0,00	1.000.000,00	0,00	0,00	0,00	1.000.000,00	
Difusão do Conhecimento Científico e Tecnológico	1.005.000,00	1.000.000,00	0,00	0,00	0,00	1.000.000,00	0,00	0,00	0,00	1.000.000,00	
Demais Subfunções	0,00	0,00	0,00	0,00	0,00	0,00	0,00	0,00	0,00	0,00	
AGRICULTURA	915.400,00	1.301.248,68	144.017,55	1.258.492,30	1,15	42.756,38	234.629,56	1.172.620,37	1,20	128.628,31	

Sistema Desenvolvido pela ST Consultoria Ltda. (71) 3503-5400

Continua (4/7)

PREFEITURA MUNICIPAL DE MONTE SANTO
RELATÓRIO RESUMIDO DA EXECUÇÃO ORÇAMENTÁRIA
DEMONSTRATIVO DA EXECUÇÃO DAS DESPESAS POR FUNÇÃO/SUBFUNÇÃO
ORÇAMENTO FISCAL E DA SEGURIDADE SOCIAL
JANEIRO A OUTUBRO DE 2019/ BIMESTRE SETEMBRO-OUTUBRO
RREO - Anexo 2 (LRF, Art. 52, Inciso II, alínea "c")

Em Reais.

FUNÇÃO/SUBFUNÇÃO	DOTAÇÃO INICIAL	DOTAÇÃO ATUALIZADA (a)	DESPESAS EMPENHADAS			Saldo (c) = (a-b)	DESPESAS LIQUIDADAS			Saldo (e) = (a-d)	INSCRITAS EM RESTOS A PAGAR NÃO PROCESSADOS (f)
			No Bimestre	Até o Bimestre	%		No Bimestre	Até o Bimestre	%		
Abastecimento	0,00	0,00	0,00	0,00	0,00	0,00	0,00	0,00	0,00	0,00	
Extensão Rural	15.000,00	56.420,00	55.000,00	55.000,00	0,05	1.420,00	18.830,00	18.830,00	0,02	37.590,00	
Irrigação	0,00	0,00	0,00	0,00	0,00	0,00	0,00	0,00	0,00	0,00	
Promoção da Produção Agropecuária	900.400,00	1.244.828,68	89.017,55	1.203.492,30	1,10	41.336,38	215.799,56	1.153.790,37	1,18	91.038,31	
Defesa Agropecuária	0,00	0,00	0,00	0,00	0,00	0,00	0,00	0,00	0,00	0,00	
Demais Subfunções	0,00	0,00	0,00	0,00	0,00	0,00	0,00	0,00	0,00	0,00	
ORGANIZAÇÃO AGRÁRIA	0,00	0,00	0,00	0,00	0,00	0,00	0,00	0,00	0,00	0,00	
Reforma Agrária	0,00	0,00	0,00	0,00	0,00	0,00	0,00	0,00	0,00	0,00	
Colonização	0,00	0,00	0,00	0,00	0,00	0,00	0,00	0,00	0,00	0,00	
Demais Subfunções	0,00	0,00	0,00	0,00	0,00	0,00	0,00	0,00	0,00	0,00	
INDÚSTRIA	0,00	0,00	0,00	0,00	0,00	0,00	0,00	0,00	0,00	0,00	
Promoção Industrial	0,00	0,00	0,00	0,00	0,00	0,00	0,00	0,00	0,00	0,00	
Produção Industrial	0,00	0,00	0,00	0,00	0,00	0,00	0,00	0,00	0,00	0,00	
Mineração	0,00	0,00	0,00	0,00	0,00	0,00	0,00	0,00	0,00	0,00	
Propriedade Industrial	0,00	0,00	0,00	0,00	0,00	0,00	0,00	0,00	0,00	0,00	
Normalização e Qualidade	0,00	0,00	0,00	0,00	0,00	0,00	0,00	0,00	0,00	0,00	
Demais Subfunções	0,00	0,00	0,00	0,00	0,00	0,00	0,00	0,00	0,00	0,00	
COMÉRCIO E SERVIÇOS	0,00	0,00	0,00	0,00	0,00	0,00	0,00	0,00	0,00	0,00	
Promoção Comercial	0,00	0,00	0,00	0,00	0,00	0,00	0,00	0,00	0,00	0,00	
Comercialização	0,00	0,00	0,00	0,00	0,00	0,00	0,00	0,00	0,00	0,00	
Comércio Exterior	0,00	0,00	0,00	0,00	0,00	0,00	0,00	0,00	0,00	0,00	
Serviços Financeiros	0,00	0,00	0,00	0,00	0,00	0,00	0,00	0,00	0,00	0,00	
Turismo	0,00	0,00	0,00	0,00	0,00	0,00	0,00	0,00	0,00	0,00	
Demais Subfunções	0,00	0,00	0,00	0,00	0,00	0,00	0,00	0,00	0,00	0,00	
COMUNICAÇÕES	0,00	0,00	0,00	0,00	0,00	0,00	0,00	0,00	0,00	0,00	
Comunicações Postais	0,00	0,00	0,00	0,00	0,00	0,00	0,00	0,00	0,00	0,00	
Telecomunicações	0,00	0,00	0,00	0,00	0,00	0,00	0,00	0,00	0,00	0,00	
Demais Subfunções	0,00	0,00	0,00	0,00	0,00	0,00	0,00	0,00	0,00	0,00	

Sistema Desenvolvido pela ST Consultoria Ltda. (71) 3503-5400

Continua (s/r)

PREFEITURA MUNICIPAL DE MONTE SANTO
RELATÓRIO RESUMIDO DA EXECUÇÃO ORÇAMENTÁRIA
DEMONSTRATIVO DA EXECUÇÃO DAS DESPESAS POR FUNÇÃO/SUBFUNÇÃO
ORÇAMENTO FISCAL E DA SEGURIDADE SOCIAL
JANEIRO A OUTUBRO DE 2019/ BIMESTRE SETEMBRO-OUTUBRO
RREO - Anexo 2 (LRF, Art. 52, Inciso II, alínea "c")

Em Reais.

FUNÇÃO/SUBFUNÇÃO	DOTAÇÃO INICIAL	DOTAÇÃO ATUALIZADA (a)	DESPESAS EMPENHADAS			Saldo (c) = (a-b)	DESPESAS LIQUIDADAS			Saldo (e) = (a-d)	INSCRITAS EM RESTOS A PAGAR NÃO PROCESSADOS (f)
			No Bimestre	Até o Bimestre	%		No Bimestre	Até o Bimestre	%		
ENERGIA	0,00	0,00	0,00	0,00	0,00	0,00	0,00	0,00	0,00	0,00	
Conservação de Energia	0,00	0,00	0,00	0,00	0,00	0,00	0,00	0,00	0,00	0,00	
Energia Elétrica	0,00	0,00	0,00	0,00	0,00	0,00	0,00	0,00	0,00	0,00	
Combustíveis Minerais	0,00	0,00	0,00	0,00	0,00	0,00	0,00	0,00	0,00	0,00	
Biocombustíveis	0,00	0,00	0,00	0,00	0,00	0,00	0,00	0,00	0,00	0,00	
Demais Subfunções	0,00	0,00	0,00	0,00	0,00	0,00	0,00	0,00	0,00	0,00	
TRANSPORTE	644.400,00	420.277,03	3.283,03	382.989,59	0,35	37.287,44	50.763,28	369.928,86	0,38	50.348,17	
Administração Geral	644.400,00	420.277,03	3.283,03	382.989,59	0,35	37.287,44	50.763,28	369.928,86	0,38	50.348,17	
Transporte Aéreo	0,00	0,00	0,00	0,00	0,00	0,00	0,00	0,00	0,00	0,00	
Transporte Rodoviário	0,00	0,00	0,00	0,00	0,00	0,00	0,00	0,00	0,00	0,00	
Transporte Ferroviário	0,00	0,00	0,00	0,00	0,00	0,00	0,00	0,00	0,00	0,00	
Transporte Hidroviário	0,00	0,00	0,00	0,00	0,00	0,00	0,00	0,00	0,00	0,00	
Transportes Especiais	0,00	0,00	0,00	0,00	0,00	0,00	0,00	0,00	0,00	0,00	
Demais Subfunções	0,00	0,00	0,00	0,00	0,00	0,00	0,00	0,00	0,00	0,00	
DESPORTO E LAZER	987.600,00	585.006,29	1.640,00	509.178,33	0,46	75.827,96	169.871,48	394.276,48	0,40	190.729,81	
Desporto de Rendimento	0,00	0,00	0,00	0,00	0,00	0,00	0,00	0,00	0,00	0,00	
Desporto Comunitário	987.600,00	585.006,29	1.640,00	509.178,33	0,46	75.827,96	169.871,48	394.276,48	0,40	190.729,81	
Lazer	0,00	0,00	0,00	0,00	0,00	0,00	0,00	0,00	0,00	0,00	
Demais Subfunções	0,00	0,00	0,00	0,00	0,00	0,00	0,00	0,00	0,00	0,00	
ENCARGOS ESPECIAIS	1.874.000,00	1.989.646,35	66.714,78	1.954.502,38	1,78	35.143,97	349.203,59	1.827.185,33	1,87	162.461,02	
Refinanciamento da Dívida Interna	0,00	0,00	0,00	0,00	0,00	0,00	0,00	0,00	0,00	0,00	
Refinanciamento da Dívida Externa	0,00	0,00	0,00	0,00	0,00	0,00	0,00	0,00	0,00	0,00	
Serviço da Dívida Interna	0,00	0,00	0,00	0,00	0,00	0,00	0,00	0,00	0,00	0,00	
Serviço da Dívida Externa	0,00	0,00	0,00	0,00	0,00	0,00	0,00	0,00	0,00	0,00	
Outras Transferências	0,00	0,00	0,00	0,00	0,00	0,00	0,00	0,00	0,00	0,00	
Outros Encargos Especiais	1.874.000,00	1.989.646,35	66.714,78	1.954.502,38	1,78	35.143,97	349.203,59	1.827.185,33	1,87	162.461,02	
Transferências para a Educação Básica	0,00	0,00	0,00	0,00	0,00	0,00	0,00	0,00	0,00	0,00	
Demais Subfunções	0,00	0,00	0,00	0,00	0,00	0,00	0,00	0,00	0,00	0,00	

Sistema Desenvolvido pela ST Consultoria Ltda. (71) 3503-5400

Continua (b/ /)

PREFEITURA MUNICIPAL DE MONTE SANTO
RELATÓRIO RESUMIDO DA EXECUÇÃO ORÇAMENTÁRIA
DEMONSTRATIVO DA EXECUÇÃO DAS DESPESAS POR FUNÇÃO/SUBFUNÇÃO
ORÇAMENTO FISCAL E DA SEGURIDADE SOCIAL
JANEIRO A OUTUBRO DE 2019/ BIMESTRE SETEMBRO-OUTUBRO
RREO - Anexo 2 (LRF, Art. 52, Inciso II, alínea "c")

Em Reais.

FUNÇÃO/SUBFUNÇÃO	DOTAÇÃO INICIAL	DOTAÇÃO ATUALIZADA (a)	DESPESAS EMPENHADAS			Saldo (c) = (a-b)	DESPESAS LIQUIDADAS			Saldo (e) = (a-d)	INSCRITAS EM RESTOS A PAGAR NÃO PROCESSADOS (f)
			No Bimestre	Até o Bimestre	%		No Bimestre	Até o Bimestre	%		
Desenvolvimento Científico	0,00	0,00	0,00	0,00	0,00	0,00	0,00	0,00	0,00	0,00	
Desenvolvimento Tecnológico e Engenharia	0,00	0,00	0,00	0,00	0,00	0,00	0,00	0,00	0,00	0,00	
Difusão do Conhecimento Científico e Tecnológico	0,00	0,00	0,00	0,00	0,00	0,00	0,00	0,00	0,00	0,00	
RESERVAS	500.000,00	533,61	0,00	0,00	0,00	533,61	0,00	0,00	0,00	533,61	
Reserva de Contingência	500.000,00	533,61	0,00	0,00	0,00	533,61	0,00	0,00	0,00	533,61	
DESPESAS (INTRA-ORÇAMENTÁRIAS) (II)	0,00	0,00	0,00	0,00	0,00	533,61	0,00	0,00	0,00	0,00	
TOTAL (III) = (I + II)	118.000.000,00	118.000.000,00	6.162.062,26	109.748.214,57	100,00	8.251.785,43	19.041.924,39	97.599.911,20	100,00	20.400.088,80	

FONTE:

Edivan Fernandes de Almeida
Prefeito Municipal

Jose Rone Bitencourt Ferreira Costa
Sec. de Finanças



Osmar Brito M. Paraiso
Contador

PREFEITURA MUNICIPAL DE MONTE SANTO
RELATÓRIO RESUMIDO DA EXECUÇÃO ORÇAMENTÁRIA
DEMONSTRATIVO DA RECEITA CORRENTE LÍQUIDA
ORÇAMENTOS FISCAL E DA SEGURIDADE SOCIAL
5º BIMESTRE - SETEMBRO 2018 A OUTUBRO 2019

RREO - Anexo 3 (LRF, Art. 53, inciso I)

Em Reais

ESPECIFICAÇÃO	TOTAL (ÚLTIMOS 12 MESES)												PREVISÃO ATUALIZADA 2019	
	set/19	out/19	nov/18	dez/18	jan/19	fev/19	mar/19	abr/19	mai/19	jun/19	jul/19	ago/19		
RECEITAS CORRENTES (I)	8.705.176,26	9.062.752,84	8.534.707,08	13.756.102,21	9.997.507,47	9.394.552,65	8.264.177,25	8.744.810,22	9.910.573,64	8.586.728,96	14.158.861,22	8.469.782,06	117.585.731,86	116.640.350,00
Impostos, Taxas e Contribuições de Melhoria	689.339,16	845.860,88	232.283,05	1.177.807,78	584.007,26	393.985,76	351.474,71	423.608,90	674.754,55	390.817,11	294.836,20	348.055,15	6.406.828,61	5.675.500,00
PTU	42.445,81	14.598,70	2.188,18	1.818,71	590,25	-	-	12.400,32	15.342,84	11.274,86	13.286,20	21.906,83	145.089,28	137.500,00
ISS	82.042,60	160.806,37	108.965,35	260.080,74	173.831,35	156.093,05	115.432,41	124.477,30	271.636,84	162.323,58	119.744,06	78.286,99	1.813.720,64	2.011.000,00
ITBI	8.100,00	450,00	4.043,87	5.405,59	2.484,00	-	-	2.700,00	331,34	870,27	-	-	24.385,07	160.000,00
IRRF	541.153,33	656.153,96	103.015,44	895.770,99	334.842,26	234.269,82	178.596,34	266.098,97	372.083,39	190.954,89	125.140,64	240.376,47	4.148.055,92	3.200.000,00
Outras Impostos, Taxas e Contribuições de Melhoria	14.997,42	13.941,83	14.070,21	14.731,75	72.269,50	3.622,89	45.015,24	14.989,79	19.328,12	23.382,17	28.044,67	11.184,11	275.577,70	167.000,00
Recursos de Contribuições	41.029,67	44.694,96	-	4.619,40	-	55.642,58	58.079,09	50.966,49	61.176,36	59.683,99	51.387,62	53.790,60	481.070,76	650.000,00
Recursos Patrimoniais	13.772,27	14.726,78	18.031,79	21.811,52	22.928,80	21.910,65	20.503,57	22.380,28	23.061,05	18.795,17	24.591,83	17.146,15	194.820,41	336.000,00
Rendimentos de Aplicação Financeira	-	-	-	-	-	-	-	-	-	-	-	-	-	-
Outras Receitas Patrimoniais	-	-	-	-	22.928,80	21.910,65	-	-	-	-	-	-	44.839,45	-
Recursos Agropastorais	-	-	-	-	-	-	-	-	-	-	-	-	-	-
Recursos Industriais	-	-	-	-	-	-	-	-	-	-	-	-	-	-
Recursos de Serviços	-	-	-	-	-	-	-	-	-	-	-	-	-	6.000,00
Transferências Correntes	7.922.355,53	8.146.778,05	8.284.392,24	12.444.933,65	9.390.571,31	8.923.013,66	7.819.435,57	8.234.412,34	9.137.982,37	8.105.993,38	13.765.018,06	8.050.600,49	110.225.486,65	109.814.450,00
Cota-Parte do FPM	2.336.402,93	2.141.329,93	2.603.637,93	3.188.137,81	3.229.754,08	3.247.702,44	2.656.317,68	2.591.530,27	3.325.777,53	2.619.707,67	3.582.440,44	34.426.708,39	34.000.000,00	34.000.000,00
Cota-Parte do ICMS	597.240,47	653.357,28	536.354,52	1.033.727,31	412.528,12	821.096,38	843.945,81	661.192,38	491.926,06	519.989,03	698.867,26	519.367,00	7.189.585,62	4.200.000,00
Cota-Parte do IPVA	103.817,18	72.691,14	49.710,87	42.035,60	51.531,75	40.051,01	41.800,42	53.560,29	75.807,83	58.588,24	104.045,71	89.809,66	783.449,70	720.000,00
Cota-Parte do ITR	2.302,48	35.938,82	135,73	946,02	223,52	514,68	143,84	330,51	121,01	82,97	367,28	234,92	41.341,78	7.000,00
Transferências da LC 87/1996	5.125,56	4.536,06	4.692,81	1.845,22	1.845,22	-	4.467,98	4.529,69	4.435,41	4.640,95	-	-	21.773,47	26.000,00
Transferências da LC 61/1989	-	-	-	-	-	4.626,28	-	-	-	-	-	-	4.204,64	70.000,00
Transferências do FUNDEB	3.250.768,24	3.340.730,63	5.749.259,54	8.687.892,69	2.395.512,41	2.815.953,14	2.479.034,08	2.875.952,04	2.962.799,91	2.457.340,75	3.454.452,50	3.166.230,25	43.635.926,18	30.000.000,00
Outras Transferências Correntes	1.636.098,67	1.898.194,19	661.244,38	515.305,66	3.296.641,09	1.993.075,73	2.093.225,76	2.047.312,16	2.277.114,62	2.445.634,77	5.920.147,00	1.656.784,32	24.088.793,27	40.791.450,00
Outras Receitas Correntes	38.976,63	10.692,17	-	106.929,86	-	-	14.684,31	13.442,21	11.439,31	23.072,51	191,67	-	232.685,98	158.000,00
DEDUÇÕES (II)	605.952,48	580.663,26	638.336,75	853.338,28	738.809,35	821.871,60	648.441,44	661.322,52	778.726,34	639.673,46	591.579,39	644.674,11	8.203.388,98	9.064.600,00
Contrib. do Servidor para o Plano de Previdência	-	-	-	-	-	-	-	-	-	-	-	-	-	-
Compensação Financeira entre Regimes Previdenciários	-	-	-	-	-	-	-	-	-	-	-	-	-	-
Dedução de Receita para Formação do FUNDEB	605.952,48	580.663,26	638.336,75	853.338,28	738.809,35	821.871,60	648.441,44	661.322,52	778.726,34	639.673,46	591.579,39	644.674,11	8.203.388,98	9.064.600,00
RECEITA CORRENTE LÍQUIDA (III) = (I - II)	8.099.223,78	8.482.089,58	7.896.370,33	12.902.763,93	9.258.698,12	8.572.681,05	7.615.735,81	8.083.487,70	9.131.847,30	7.947.055,50	13.562.281,83	7.825.107,95	109.382.342,88	107.575.750,00

NOTA: Sistema SCS Consultoria, Unidade Responsável: Prefeitura Municipal de Monte Santo, Data: 22/10/2019.

Edivan Fernandes de Almeida
Prefeito Municipal

Jose Rone Bitencourt Ferreira Costa
Sec. de Finanças


Osmar Brito M Paraiso
Contador

PREFEITURA MUNICIPAL DE MONTE SANTO
RELATÓRIO RESUMIDO DA EXECUÇÃO ORÇAMENTÁRIA
DEMONSTRATIVO DAS RECEITAS E DESPESAS PREVIDENCIÁRIAS DO REGIME PRÓPRIO DE PREVIDÊNCIA DOS SERVIDORES
ORÇAMENTO FISCAL E DA SEGURIDADE SOCIAL
JANEIRO A OUTUBRO-2019/BIMESTRE 5: SETEMBRO-OUTUBRO

RREO - Anexo 4 (LRF, Art. 53, inciso II)

Em Reais

PLANO PREVIDENCIÁRIO				
RECEITAS PREVIDENCIÁRIAS - RPPS	PREVISÃO INICIAL	PREVISÃO ATUALIZADA	RECEITAS REALIZADAS	
			Até o Bimestre/ 2019	Até o Bimestre/ 2018
RECEITAS CORRENTES (I)				
Receita de Contribuições dos Segurados				
Civil				
Ativo				
Inativo				
Pensionista				
Militar				
Ativo				
Inativo				
Pensionista				
Receita de Contribuições Patronais				
Civil				
Ativo				
Inativo				
Pensionista				
Militar				
Ativo				
Inativo				
Pensionista				
Receita Patrimonial				
Receitas Imobiliárias				
Receitas de Valores Mobiliários				
Outras Receitas Patrimoniais				
Receita de Serviços				
Outras Receitas Correntes				
Compensação Previdenciária do RGPS para o RPPS				
Aportes Periódicos para Amortização de Déficit Atuarial do RPPS (II) ¹				
Demais Receitas Correntes				
RECEITAS DE CAPITAL (II)				
Alienação de Bens, Direitos e Ativos				
Amortização de Empréstimos				
Outras Receitas de Capital				
TOTAL DAS RECEITAS PREVIDENCIÁRIAS RPPS - (IV) = (I + III - II)				

DESPESAS PREVIDENCIÁRIAS - RPPS	DOTAÇÃO INICIAL	DOTAÇÃO ATUALIZADA	DESPESAS EMPENHADAS		DESPESAS LIQUIDADAS		INSCRITAS EM RESTOS A PAGAR NÃO PROCESSADOS	
			Até o Bimestre/ 2019	Até o Bimestre/ 2018	Até o Bimestre/ 2019	Até o Bimestre/ 2018	Em 2019	Em 2018
ADMINISTRAÇÃO (V) Despesas Correntes Despesas de Capital								
PREVIDÊNCIA (VI) Benefícios - Civil Aposentadorias Pensões Outros Benefícios Previdenciários								
Benefícios - Militar Reformas Pensões Outros Benefícios Previdenciários								
Outras Despesas Previdenciárias Compensação Previdenciária do RPPS para o RGPS Demais Despesas Previdenciárias								
TOTAL DAS DESPESAS PREVIDENCIÁRIAS RPPS (VII) = (V + VI)								
RESULTADO PREVIDENCIÁRIO (VIII) = (IV - VII)²								
RECURSOS RPPS ARRECADADOS EM EXERCÍCIOS ANTERIORES	PREVISÃO ORÇAMENTÁRIA							
VALOR								
RESERVA ORÇAMENTÁRIA DO RPPS	PREVISÃO ORÇAMENTÁRIA							
VALOR								
APORTES DE RECURSOS PARA O PLANO PREVIDENCIÁRIO DO RPPS	APORTES REALIZADOS							
Plano de Amortização - Contribuição Patronal Suplementar Plano de Amortização - Aporte Periódico de Valores Predefinidos Outros Aportes para o RPPS Recursos para Cobertura de Déficit Financeiro								
BENS E DIREITOS DO RPPS	PERÍODO DE REFERÊNCIA							
	2019				2018			
Caixa e Equivalentes de Caixa Investimentos e Aplicações Outros Bens e Direitos								

PLANO FINANCEIRO				
RECEITAS PREVIDENCIÁRIAS - RPPS	PREVISÃO INICIAL	PREVISÃO ATUALIZADA	RECEITAS REALIZADAS	
			Até o Bimestre/ 2019	Até o Bimestre/ 2018
RECEITAS CORRENTES (IX)				
Receita de Contribuições dos Segurados				
Civil				
Ativo				
Inativo				
Pensionista				
Militar				
Ativo				
Inativo				
Pensionista				
Receita de Contribuições Patronais				
Civil				
Ativo				
Inativo				
Pensionista				
Militar				
Ativo				
Inativo				
Pensionista				
Receita Patrimonial				
Receitas Imobiliárias				
Receitas de Valores Mobiliários				
Outras Receitas Patrimoniais				
Receita de Serviços				
Outras Receitas Correntes				
Compensação Previdenciária do RGPS para o RPPS				
Demais Receitas Correntes				
RECEITAS DE CAPITAL (X)				
Alienação de Bens, Direitos e Ativos				
Amortização de Empréstimos				
Outras Receitas de Capital				
TOTAL DAS RECEITAS PREVIDENCIÁRIAS RPPS - (XI) = (IX + X)				

DESPESAS PREVIDENCIÁRIAS - RPPS	DOTAÇÃO INICIAL	DOTAÇÃO ATUALIZADA	DESPESAS EMPENHADAS		DESPESAS LIQUIDADAS		INSCRITAS EM RESTOS A PAGAR NÃO PROCESSADOS	
			Até o Bimestre/	Até o Bimestre/	Até o Bimestre/	Até o Bimestre/	Em 2019	Em 2018
			2019	2018	2019	2018		
ADMINISTRAÇÃO (XII) Despesas Correntes Despesas de Capital								
PREVIDENCIA (XIII) Benefícios - Civil Aposentadorias Pensões Outros Benefícios Previdenciários Benefícios - Militar Reformas Pensões Outros Benefícios Previdenciários Outras Despesas Previdenciárias Compensação Previdenciária do RPPS para o RGPS Demais Despesas Previdenciárias								
TOTAL DAS DESPESAS PREVIDENCIÁRIAS RPPS (XIV) = (XII + XIII)								
RESULTADO PREVIDENCIÁRIO (XV) = (XI - XIV)²								
APORTES DE RECURSOS PARA O PLANO FINANCEIRO DO RPPS	APORTES REALIZADOS							
Recursos para Cobertura de Insuficiências Financeiras Recursos para Formação de Reserva								

FONTE: Sistema ST Consultoria, Unidade Responsável: Prefeitura Municipal de Monte Santo. Emissão: 23/07/2019.

NOTA:

1 Como a Portaria MPS 746/2011 determina que os recursos provenientes desses aportes devem permanecer aplicados, no mínimo, por 5 (cinco) anos, essa receita não deverá compor o total das receitas previdenciárias do período de apuração
2 O resultado previdenciário poderá ser apresentada por meio da diferença entre previsão da receita e a dotação da despesa e entre a receita realizada e a despesa liquidada (do 1º ao 5º bimestre) e a despesa liquidada (no 6º bimestre).

Edivan Fernandes de Almeida
Prefeito Municipal

Jose Rone Bitencourt Ferreira Costa
Sec. de Finanças


Osmar Brito M Paraiso
Contador

PREFEITURA MUNICIPAL DE MONTE SANTO
RELATORIO RESUMIDO DA EXECUÇÃO ORÇAMENTARIA
DEMONSTRATIVO DOS RESULTADOS PRIMÁRIO E NOMINAL
ORÇAMENTOS FISCAL E DA SEGURIDADE SOCIAL
JANEIRO A OUTUBRO-2019/BIMESTRE 5º: SETEMBRO-OUTUBRO

RREO - ANEXO 6 (LRF, art 53, inciso III)

Em reais

ACIMA DA LINHA		
RECEITAS PRIMÁRIAS	PREVISÃO ATUALIZADA	Até o Bimestre/ 2019 RECEITAS REALIZADAS (a)
RECEITAS CORRENTES (I)	107.575.750,00	95.442.171,07
Impostos, Taxas e Contribuições de Melhoria	5.675.500,00	5.269.742,40
IPTU	137.500,00	198.148,90
ISS	2.011.000,00	1.525.306,68
ITBI	160.000,00	14.935,61
IRRF	3.200.000,00	3.217.100,60
Outros Impostos, Taxas e Contribuições de Melhoria	167.000,00	314.250,61
Receita de Contribuições	650.000,00	476.451,36
Receita Patrimonial	336.400,00	199.816,55
Aplicações Financeiras (II)	314.500,00	199.816,55
Outras Receitas Patrimoniais	21.900,00	-
Transferências Correntes	100.755.850,00	89.496.160,76
Cota-Parte do FPM	29.600.000,00	27.207.109,56
Cota-Parte do ICMS	6.000.000,00	5.619.503,79
Cota-Parte do IPVA	576.000,00	691.703,23
Cota-Parte do ITR	5.600,00	40.260,03
Transferências da LC 87/1996	-	-
Transferências da LC 61/1989	-	-
Transferências do FUNDEB	42.500.000,00	35.067.950,56
Outras Transferências Correntes	22.053.450,00	20.869.633,59
Demais Receitas Correntes	158.000,00	-
Outras Receitas Financeiras (III)	-	-
Receitas Correntes Restantes	158.000,00	-
RECEITAS PRIMÁRIAS CORRENTES (IV) = (I - II - III)	107.261.250,00	95.242.354,52
RECEITAS DE CAPITAL (V)	10.424.250,00	2.565.056,96
Operações de Crédito (VI)	-	-
Amortização de Empréstimos (VII)	-	-
Alienação de Bens	40.000,00	-
Receitas de Alienação de Investimentos Temporários (VIII)	-	-
Receitas de Alienação de Investimentos Permanentes (IX)	-	-
Outras Alienações de Bens	40.000,00	-
Transferências de Capital	10.384.250,00	2.565.056,96
Convênios	4.234.250,00	-
Outras Transferências de Capital	6.150.000,00	2.565.056,96
Outras Receitas de Capital	-	-
Outras Receitas de Capital Não Primárias (X)	-	-
Outras Receitas de Capital Primárias	-	-
RECEITAS PRIMÁRIAS DE CAPITAL (XI) = (V - VI - VII - VIII - IX - X)	10.424.250,00	2.565.056,96
RECEITA PRIMÁRIA TOTAL (XII) = (IV + XI)	117.685.500,00	97.807.411,48

DESPESAS PRIMÁRIAS	DOTAÇÃO ATUALIZADA	Até o Bimestre/ 2019					
		DESPESAS EMPENHADAS	DESPESAS LIQUIDADAS	DESPESAS PAGAS (a)	RESTOS A PAGAR PROCESSADOS PAGOS (b)	RESTOS A PAGAR NÃO PROCESSADOS	
						LIQUIDADOS	PAGOS (c)
DESPESAS CORRENTES (XIII)	103.634.674,79	99.438.691,75	90.730.221,48	86.694.116,83	-	-	-
Pessoal e Encargos Sociais	65.671.487,95	64.734.028,85	60.967.577,99	58.758.830,25	-	-	-
Juros e Encargos da Dívida (XIV)	2.900,00	1.000,00	1.000,00	1.000,00	-	-	-
Outras Despesas Correntes	37.960.286,84	34.703.662,90	29.761.643,49	27.934.286,58	-	-	-
DESPESAS PRIMÁRIAS CORRENTES (XV) = (XIII - XIV)	103.631.774,79	99.437.691,75	90.729.221,48	86.693.116,83	-	-	-
DESPESAS DE CAPITAL (XVI)	14.164.791,60	10.109.522,82	6.669.689,72	6.028.399,58	-	-	-
Investimentos	13.002.968,27	8.951.618,29	5.565.525,47	4.942.118,62	-	-	-
Inversões Financeiras	-	-	-	-	-	-	-
Concessão de Empréstimos e Financiamentos (XVII)	-	-	-	-	-	-	-
Aquisição de Título de Capital já Integralizado (XVIII)	-	-	-	-	-	-	-
Aquisição de Título de Crédito (XIX)	-	-	-	-	-	-	-
Demais Inversões Financeiras	200.000,00	200.000,00	200.000,00	125.000,00	-	-	-
Amortização da Dívida (XX)	1.161.823,33	1.157.904,53	1.104.164,25	1.086.280,96	-	-	-
DESPESAS PRIMÁRIAS DE CAPITAL (XXI) = (XVI - XVII - XVIII - XIX - XX)	13.002.968,27	8.951.618,29	5.565.525,47	4.942.118,62	-	-	-
RESERVA DE CONTINGÊNCIA (XXII)	533,61	-	-	-	-	-	-
DESPESA PRIMÁRIA TOTAL (XXIII) = (XV + XXI + XXII)	116.635.276,67	108.389.310,04	96.294.746,95	91.635.235,45	-	-	-
RESULTADO PRIMÁRIO - Acima da Linha (XXIV) = [XIIa - (XXIIIa + XXIIIb + XXIIIc)]							6.172.176,03
META FISCAL PARA O RESULTADO PRIMÁRIO							VALOR CORRENTE
Meta fixada no Anexo de Metas Fiscais da LDO para o exercício de referência							487.295,00
JUROS NOMINAIS							Até o Bimestre/ 2019
Juros, Encargos e Variações Monetárias Ativos (XXV)							VALOR INCORRIDO
Juros, Encargos e Variações Monetárias Passivos (XXVI)							-
RESULTADO NOMINAL - Acima da Linha (XXVII) = XXIV + (XXV - XXVI)							6.172.176,03
META FISCAL PARA O RESULTADO NOMINAL							VALOR CORRENTE
Meta fixada no Anexo de Metas Fiscais da LDO para o exercício de referência							

ABAIXO DA LINHA		
CÁLCULO DO RESULTADO NOMINAL	SALDO	
	Em 31/Dez/2018 (a)	Até o 1º Bimestre (b)
DÍVIDA CONSOLIDADA (XXVIII)	51.444.974,05	44.701.175,58
DEDUÇÕES (XXIX)	10.162.879,27	9.977.789,72
Disponibilidade de Caixa	3.522.982,50	2.853.685,49
Disponibilidade de Caixa Bruta	11.446.991,78	8.068.834,49
(-) Restos a Pagar Processados (XXX)	7.924.009,28	5.215.149,00
Demais Haveres Financeiros	6.639.896,77	7.124.104,23
DÍVIDA CONSOLIDADA LÍQUIDA (XXXI) = (XXVIII - XXIX)	41.282.094,78	34.723.385,86
RESULTADO NOMINAL - Abaixo da Linha (XXXII) = (XXXIa - XXXIb)		6.558.708,92
AJUSTE METODOLÓGICO		
	Até o Bimestre/ 2019	
VARIAÇÃO SALDO RPP = (XXXIII) = (XXXa - XXXb)		2.708.860,28
RECEITA DE ALIENAÇÃO DE INVESTIMENTOS PERMANENTES (IX)		-
PASSIVOS RECONHECIDOS NA DC (XXXIV)		-
VARIAÇÃO CAMBIAL (XXXV)		-
PAGAMENTO DE PRECATORIOS INTEGRANTES DA DC (XXXVI)		-
OUTROS AJUSTES (XXXVII)		-
RESULTADO NOMINAL AJUSTADO - Abaixo da Linha (XXXVIII) = (XXXII - XXXIII - IX + XXXIV + XXXV - XXXVI + XXXVII)		3.849.848,64
RESULTADO PRIMARIO - Abaixo da Linha (XXXIX) = XXXVIII - (XXV - XXVI)		3.849.848,64
INFORMAÇÕES ADICIONAIS		
PREVISÃO ORÇAMENTÁRIA		
SALDO DE EXERCÍCIOS ANTERIORES		-
Recursos Arrecadados em Exercícios Anteriores - RPPS		-
Superávit Financeiro Utilizado para Abertura e Reabertura de Créditos Adicionais		-
RESERVA ORÇAMENTARIA DO RPPS		-

FONTE: Sistema ST Consultoria, Unidade Responsável: Prefeitura Municipal de Monte Santo. Emissão: 24/07/2019.

NOTA:

Edivan Fernandes de Almeida
Prefeito Municipal

Jose Rone Bitencourt Ferreira Costa
Sec. de Finanças


Osmar Brito M Paraiso
Contador

PREFEITURA MUNICIPAL DE MONTE SANTO
RELATÓRIO RESUMIDO DA EXECUÇÃO ORÇAMENTÁRIA
DEMONSTRATIVO DOS RESTOS A PAGAR POR PODER E ÓRGÃO
ORÇAMENTOS FISCAL E DA SEGURIDADE SOCIAL
JANEIRO A OUTUBRO -2019/BIMESTRE 5º:SETEMBRO - OUTUBRO

RREO - ANEXO 7 (LRF, art. 53, inciso V)

Em Reais

PODER/ÓRGÃO	RESTOS A PAGAR PROCESSADOS E NÃO PROCESSADOS LIQUIDADOS EM EXERCÍCIOS ANTERIORES					RESTOS A PAGAR NÃO PROCESSADOS					Saldo Total	
	Inscritos		Pagos	Cancelados	Saldo	Inscritos		Liquidados	Pagos	Cancelados		Saldo
	Em Exercícios Anteriores (a)	Em 31 de dezembro de 2018 (b)				Em Exercícios Anteriores (f)	Em 31 de dezembro de 2018 (g)					
RESTOS A PAGAR (EXCETO INTRA-ORÇAMENTÁRIOS) (I)	-	7.924.009,28	2.708.860,28	-	5.215.149,00	-	32.341,20	-	-	-	32.341,20	5.247.490,20
PODER EXECUTIVO	-	7.924.009,28	2.708.860,28	-	5.215.149,00	-	32.341,20	-	-	-	32.341,20	5.247.490,20
PODER LEGISLATIVO	-	-	-	-	-	-	-	-	-	-	-	-
Câmara Municipal	-	-	-	-	-	-	-	-	-	-	-	-
Tribunal de Contas do Município	-	-	-	-	-	-	-	-	-	-	-	-
RESTOS A PAGAR (INTRA-ORÇAMENTÁRIOS) (II)	-	-	-	-	-	-	-	-	-	-	-	-
TOTAL (III) = (I + II)	-	7.924.009,28	2.708.860,28	-	5.215.149,00	-	32.341,20	-	-	-	32.341,20	5.247.490,20

FONTE: Sistema ST Consultoria, Unidade Responsável: Prefeitura Municipal de Monte Santo. Emissão: 23/07/2019.

NOTA:

Edivan Fernandes de Almeida
Prefeito Municipal

Jose Rone Bitencourt Ferreira Costa
Sec. de Finanças


Osmar Brito M Paraiso
Contador

PREFEITURA MUNICIPAL DE MONTE SANTO
RELATÓRIO RESUMIDO DA EXECUÇÃO ORÇAMENTÁRIA
DEMONSTRATIVO DAS RECEITAS E DESPESAS COM MANUTENÇÃO E DESENVOLVIMENTO DO ENSINO - MDE
ORÇAMENTOS FISCAL E DA SEGURIDADE SOCIAL
JANEIRO A OUTUBRO-2019/BIMESTRE 5º: SETEMBRO/OUTUBRO -2019

RREO - ANEXO 8 (LDB, art. 72)

RS 1,00

RECEITA RESULTANTE DE IMPOSTOS (caput do art. 212 da Constituição)	RECEITAS DO ENSINO		RECEITAS REALIZADAS	
	PREVISÃO INICIAL	PREVISÃO ATUALIZADA (a)	Até o Bimestre (b)	% (c) = (b/a)x100
1- RECEITA DE IMPOSTOS	5.508.500,00	5.508.500,00	4.955.491,79	366,89
1.1- Receita Resultante do Imposto sobre a Propriedade Predial e Territorial Urbana – IPTU	137.500,00	137.500,00	198.148,90	180,14
1.1.1- IPTU	110.000,00	110.000,00	198.148,90	180,14
1.1.2- Multas, Juros de Mora, Dívida Ativa e Outros Encargos do IPTU	27.500,00	27.500,00	-	-
1.2- Receita Resultante do Imposto sobre Transmissão <i>Inter Vivos</i> – ITBI	160.000,00	160.000,00	14.935,61	9,96
1.2.1- ITBI	150.000,00	150.000,00	14.935,61	9,96
1.2.2- Multas, Juros de Mora, Dívida Ativa e Outros Encargos do ITBI	10.000,00	10.000,00	-	-
1.3- Receita Resultante do Imposto sobre Serviços de Qualquer Natureza – ISS	2.011.000,00	2.011.000,00	1.525.306,68	76,27
1.3.1- ISS	2.000.000,00	2.000.000,00	1.525.306,68	76,27
1.3.2- Multas, Juros de Mora, Dívida Ativa e Outros Encargos do ISS	11.000,00	11.000,00	-	-
1.4- Receita Resultante do Imposto de Renda Retido na Fonte – IRRF	3.200.000,00	3.200.000,00	3.217.100,60	100,53
2- RECEITA DE TRANSFERÊNCIAS CONSTITUCIONAIS E LEGAIS	45.323.000,00	45.323.000,00	26.091.537,98	948,02
2.1- Cota-Parte FPM	37.000.000,00	37.000.000,00	19.784.427,13	149,18
2.1.1- Parcela referente à CF, art. 159, I, alínea b	34.000.000,00	34.000.000,00	18.356.604,04	53,99
2.1.2- Parcela referente à CF, art. 159, I, alínea d	1.500.000,00	1.500.000,00	1.427.823,09	95,19
2.1.3- Parcela referente à CF, art. 159, I, alínea e	1.500.000,00	1.500.000,00	-	-
2.2- Cota-Parte ICMS	7.500.000,00	7.500.000,00	5.619.503,79	74,93
2.3- ICMS-Desoneração – L.C. nº 87/1996	26.000,00	26.000,00	-	-
2.4- Cota-Parte IPI-Exportação	70.000,00	70.000,00	45.643,80	65,21
2.5- Cota-Parte ITR	7.000,00	7.000,00	40.260,03	575,14
2.6- Cota-Parte IPVA	720.000,00	720.000,00	601.703,23	83,57
2.7- Cota-Parte IOF-Ouro	-	-	-	-
3- TOTAL DA RECEITA DE IMPOSTOS (1 + 2)	50.831.500,00	50.831.500,00	31.047.029,77	61,08
RECEITAS ADICIONAIS PARA FINANCIAMENTO DO ENSINO	PREVISÃO INICIAL	PREVISÃO ATUALIZADA (a)	Até o Bimestre (b)	% (c) = (b/a)x100
4- RECEITA DA APLICAÇÃO FINANCEIRA DE OUTROS RECURSOS DE IMPOSTOS VINCULADOS AO ENSINO	10.000,00	10.000,00	-	-
5- RECEITA DE TRANSFERÊNCIAS DO FNDE	4.721.650,00	4.721.650,00	3.533.954,77	258,60
5.1- Transferências do Salário-Educação	1.767.000,00	1.767.000,00	1.327.857,25	75,15
5.2- Transferências Diretas - PDDE	10.450,00	10.450,00	-	-
5.3- Transferências Diretas - PNAE	1.658.200,00	1.658.200,00	1.306.911,80	78,82
5.4 - Transferências Diretas - PNATE	1.200.000,00	1.200.000,00	883.687,36	73,64
5.5- Outras Transferências do FNDE	50.000,00	50.000,00	15.498,36	31,00
5.6- Aplicação Financeira dos Recursos do FNDE	36.000,00	36.000,00	-	-
6- RECEITA DE TRANSFERÊNCIAS DE CONVÊNIOS	75.000,00	125.500,00	-	-
6.1- Transferências de Convênios	70.000,00	70.000,00	-	-
6.2- Aplicação Financeira dos Recursos de Convênios	5.000,00	55.500,00	-	-
7- RECEITA DE OPERAÇÕES DE CRÉDITO	-	-	-	-
8- OUTRAS RECEITAS PARA FINANCIAMENTO DO ENSINO	4.000.000,00	4.000.000,00	-	-
9- TOTAL DAS RECEITAS ADICIONAIS PARA FINANCIAMENTO DO ENSINO (4 + 5 + 6 + 7 + 8)	8.806.650,00	8.857.150,00	3.533.954,77	39,90

FUNDEB							
RECEITAS DO FUNDEB	PREVISÃO INICIAL	PREVISÃO ATUALIZADA (a)	RECEITAS REALIZADAS				
			Até o Bimestre (b)	% (c) = (b/a)x100			
10- RECEITAS DESTINADAS AO FUNDEB	9.064.600,00	9.064.600,00	6.711.713,95	22.354,94			
10.1- Cota-Parte FPM Destinada ao FUNDEB – (20% de 2.1.1)	7.400.000,00	7.400.000,00	5.441.445,85	73,53			
10.2- Cota-Parte ICMS Destinada ao FUNDEB – (20% de 2.2)	1.500.000,00	1.500.000,00	-	-			
10.3- ICMS-Desoneração Destinada ao FUNDEB – (20% de 2.3)	5.200,00	5.200,00	1.123.900,55	21.613,47			
10.4- Cota-Parte IPI-Exportação Destinada ao FUNDEB – (20% de 2.4)	14.000,00	14.000,00	-	-			
10.5- Cota-Parte ITR Destinados ao FUNDEB – (20% de 2.5)	1.400,00	1.400,00	8.005,90	571,85			
10.6- Cota-Parte IPVA Destinada ao FUNDEB – (20% de 2.6)	144.000,00	144.000,00	138.361,65	96,08			
11- RECEITAS RECEBIDAS DO FUNDEB	42.550.000,00	42.550.000,00	35.067.950,55	157,40			
11.1- Transferências de Recursos do FUNDEB	30.000.000,00	30.000.000,00	26.387.096,03	87,96			
11.2- Complementação da União ao FUNDEB	12.500.000,00	12.500.000,00	8.680.854,52	69,45			
11.3- Receita de Aplicação Financeira dos Recursos do FUNDEB	50.000,00	50.000,00	-	-			
12- RESULTADO LÍQUIDO DAS TRANSFERÊNCIAS DO FUNDEB (11.1 – 10)	20.935.400,00	20.935.400,00	19.675.382,08	93,98			
[SE RESULTADO LÍQUIDO DA TRANSFERÊNCIA (12) > 0] = ACRÉSCIMO RESULTANTE DAS TRANSFERÊNCIAS DO FUNDEB							
[SE RESULTADO LÍQUIDO DA TRANSFERÊNCIA (12) < 0] = DECRÉSCIMO RESULTANTE DAS TRANSFERÊNCIAS DO FUNDEB							
DESPESAS DO FUNDEB	DOTAÇÃO INICIAL	DOTAÇÃO ATUALIZADA (d)	DESPESAS EMPENHADAS		DESPESAS LIQUIDADAS		INSCRITAS EM RESTOS A PAGAR NÃO PROCESSADOS (i)
			Até o Bimestre (e)	% (f) = (e/d)x100	Até o Bimestre (g)	% (h) = (g/d)x100	
13- PAGAMENTO DOS PROFISSIONAIS DO MAGISTÉRIO	27.459.100,00	27.459.100,00	27.321.400,00	99,87	25.919.894,08	94,75	-
13.1- Com Educação Infantil	502.700,00	102.700,00	-	-	-	-	-
13.2- Com Ensino Fundamental	26.956.400,00	27.356.400,00	27.321.400,00	99,87	25.919.894,08	94,75	-
14- OUTRAS DESPESAS	14.610.200,00	14.610.200,00	11.740.254,94	81,06	10.510.762,60	72,58	-
14.1- Com Educação Infantil	227.600,00	127.600,00	-	-	0,00	0,00	-
14.2- Com Ensino Fundamental	14.382.600,00	14.482.600,00	11.740.254,94	81,06	10.510.762,60	72,58	-
15- TOTAL DAS DESPESAS DO FUNDEB (13 + 14)	42.069.300,00	42.069.300,00	39.061.654,94	92,85	36.430.656,68	86,60	-
DEDUÇÕES PARA FINS DO LIMITE DO FUNDEB							VALOR
16- RESTOS A PAGAR INSCRITOS NO EXERCÍCIO SEM DISPONIBILIDADE FINANCEIRA DE RECURSOS DO FUNDEB							-
16.1 - FUNDEB 60%							-
16.2 - FUNDEB 40%							-
17- DESPESAS CUSTEADAS COM O SUPERÁVIT FINANCEIRO, DO EXERCÍCIO ANTERIOR, DO FUNDEB							-
17.1 - FUNDEB 60%							-
17.2 - FUNDEB 40%							-
18- TOTAL DAS DEDUÇÕES CONSIDERADAS PARA FINS DE LIMITE DO FUNDEB (16 + 17)							-
INDICADORES DO FUNDEB							VALOR
19 - TOTAL DAS DESPESAS DO FUNDEB PARA FINS DE LIMITE (15 - 18)							36.430.656,68
19.1 - Mínimo de 60% do FUNDEB na Remuneração do Magistério ¹ (13 - (16.1 + 17.1)) / (11) x 100) %							73,91
19.2 - Máximo de 40% em Despesa com MDE, que não Remuneração do Magistério (14 - (16.2 + 17.2)) / (11) x 100) %							29,97
19.3 - Máximo de 5% não Aplicado no Exercício (100 - (19.1 + 19.2)) %							-3,89
CONTROLE DA UTILIZAÇÃO DE RECURSOS NO EXERCÍCIO SUBSEQÜENTE							VALOR
20 - RECURSOS RECEBIDOS DO FUNDEB EM 2018 QUE NÃO FORAM UTILIZADOS							-
21 - DESPESAS CUSTEADAS COM O SALDO DO ITEM 20 ATÉ O 1º TRIMESTRE DE <EXERCÍCIO> ²							-

DESPESAS COM MANUTENÇÃO E DESENVOLVIMENTO DO ENSINO - MDE - CUSTEADAS COM A RECEITA RESULTANTE DE IMPOSTOS E RECURSOS DO FUNDEB								
DESPESAS COM AÇÕES TÍPICAS DE MDE	DOTAÇÃO INICIAL	DOTAÇÃO ATUALIZADA (d)	DESPESAS EMPENHADAS		DESPESAS LIQUIDADAS		INSCRITAS EM RESTOS A PAGAR NÃO PROCESSADOS (i)	
			Até o Bimestre (e)	% (f) = (e/d)x100	Até o Bimestre (g)	% (h) = (g/d)x100		
22- EDUCAÇÃO INFANTIL	854.600,00	253.771,67	22.440,42	95,61	22.440,42	0,00	-	
22.1 - Creche	854.600,00	253.771,67	22.440,42	95,61	22.440,42	0,00	-	
22.1.1- Despesas Custeadas com Recursos do FUNDEB	730.300,00	230.300,00	-	-	-	-	-	
22.1.2- Despesas Custeadas com Outros Recursos de Impostos	124.300,00	23.471,67	22.440,42	95,61	22.440,42	-	-	
22.2 - Pré-escola	-	-	-	0,00	-	0,00	-	
22.2.1- Despesas Custeadas com Recursos do FUNDEB	-	-	-	-	-	-	-	
22.2.2- Despesas Custeadas com Outros Recursos de Impostos	-	-	-	-	-	-	-	
23- ENSINO FUNDAMENTAL	45.884.605,00	46.485.433,33	43.680.401,56	192,77	40.615.416,43	177,14	-	
23.1 - Despesas Custeadas com Recursos do FUNDEB	41.339.000,00	41.839.000,00	39.061.654,94	93,36	36.430.656,68	87,07	-	
23.2 - Despesas Custeadas com Outros Recursos de Impostos	4.545.605,00	4.646.433,33	4.618.746,62	99,40	4.184.759,75	90,06	-	
24- ENSINO MÉDIO	-	-	-	-	-	-	-	
25- ENSINO SUPERIOR	-	-	-	-	-	-	-	
26- ENSINO PROFISSIONAL NÃO INTEGRADO AO ENSINO REGULAR	-	-	-	-	-	-	-	
27- OUTRAS	-	-	-	-	-	-	-	
28- TOTAL DAS DESPESAS COM AÇÕES TÍPICAS DE MDE (22+23 + 24 + 25 + 26 + 27)	46.739.205,00	46.739.205,00	43.702.841,98	93,50	40.637.856,85	86,95	-	
DEDUÇÕES CONSIDERADAS PARA FINS DE LIMITE CONSTITUCIONAL							VALOR	
29- RESULTADO LÍQUIDO DAS TRANSFERÊNCIAS DO FUNDEB = (12)								19.675.382,08
30- DESPESAS CUSTEADAS COM A COMPLEMENTAÇÃO DO FUNDEB NO EXERCÍCIO								8.680.854,52
31- DESPESAS CUSTEADAS COM O SUPERÁVIT FINANCEIRO, DO EXERCÍCIO ANTERIOR, DO FUNDEB								
32- DESPESAS CUSTEADAS COM O SUPERÁVIT FINANCEIRO, DO EXERCÍCIO ANTERIOR, DE OUTROS RECURSOS DE								
33- RESTOS A PAGAR INSCRITOS NO EXERCÍCIO SEM DISPONIBILIDADE FINANCEIRA DE RECURSOS DE IMPOSTOS VINCULADOS AO ENSINO ⁴								
34- CANCELAMENTO, NO EXERCÍCIO, DE RESTOS A PAGAR INSCRITOS COM DISPONIBILIDADE FINANCEIRA DE RECURSOS DE IMPOSTOS VINCULADOS AO ENSINO = (44 i)								
35- TOTAL DAS DEDUÇÕES CONSIDERADAS PARA FINS DE LIMITE CONSTITUCIONAL (29 + 30 + 31 + 32 + 33 + 34)⁵								28.356.236,60
36- TOTAL DAS DESPESAS PARA FINS DE LIMITE ((22 + 23) - (35))⁶								12.281.620,25
37- PERCENTUAL DE APLICAÇÃO EM MDE SOBRE A RECEITA LÍQUIDA DE IMPOSTOS ((36) / (3) x 100) %⁴ - LIMITE CONSTITUCIONAL 25%⁴								39,56
OUTRAS INFORMAÇÕES PARA CONTROLE								
DESPESAS CUSTEADAS COM RECEITAS ADICIONAIS PARA FINANCIAMENTO DO ENSINO	DOTAÇÃO INICIAL	DOTAÇÃO ATUALIZADA (d)	DESPESAS EMPENHADAS		DESPESAS LIQUIDADAS		INSCRITAS EM RESTOS A PAGAR NÃO PROCESSADOS (i)	
			Até o Bimestre (e)	% (f) = (e/d)x100	Até o Bimestre (g)	% (h) = (g/d)x100		
38- DESPESAS CUSTEADAS COM A APLICAÇÃO FINANCEIRA DE OUTROS RECURSOS DE IMPOSTOS VINCULADOS AO ENSINO	-	-	-	-	-	-	-	
39- DESPESAS CUSTEADAS COM A CONTRIBUIÇÃO SOCIAL DO SALÁRIO-EDUCAÇÃO	1.787.000,00	1.787.000,00	1.710.038,33	95,69	1.386.896,03	77,61	-	
40- DESPESAS CUSTEADAS COM OPERAÇÕES DE CRÉDITO	-	-	-	-	-	-	-	
41- DESPESAS CUSTEADAS COM OUTRAS RECEITAS PARA FINANCIAMENTO DO ENSINO	7.454.650,00	7.354.650,00	7.080.508,35	96,27	5.942.518,86	80,80	-	
42- TOTAL DAS DESPESAS CUSTEADAS COM RECEITAS ADICIONAIS PARA FINANCIAMENTO DO ENSINO (38+ 39 + 40 + 41)	9.241.650,00	9.141.650,00	8.790.546,68	96,16	7.329.414,89	80,18	-	
43- TOTAL GERAL DAS DESPESAS COM EDUCAÇÃO (28 + 42)	55.980.855,00	55.880.855,00	52.493.388,66	93,94	47.967.271,74	85,84	-	

RESTOS A PAGAR INSCRITOS COM DISPONIBILIDADE FINANCEIRA/ DE RECURSOS DE IMPOSTOS VINCULADOS AO ENSINO	SALDO ATÉ O BIMESTRE	CANCELADO EM <EXERCÍCIO> (j)
44- RESTOS A PAGAR DE DESPESAS COM MDE		
44.1 - Executadas com Recursos de Impostos Vinculados ao Ensino	-	
44.2 - Executadas com Recursos do FUNDEB	-	
CONTROLE DA DISPONIBILIDADE FINANCEIRA	FUNDEB	SALÁRIO EDUCAÇÃO
45- DISPONIBILIDADE FINANCEIRA EM 31 DE DEZEMBRO DE 2018	912.490,43	372.805,98
46- (+) INGRESSO DE RECURSOS ATÉ O BIMESTRE (Orçamentário)	35.067.950,55	1.327.857,25
47- (-) PAGAMENTOS EFETUADOS ATÉ O BIMESTRE	34.120.168,20	87.562,24
47.1 (-) Orçamento do Exercício	33.553.142,26	87.562,24
47.2 (-) Restos a Pagar	567.025,94	-
48- (+) RECEITA DE APLICAÇÃO FINANCEIRA DOS RECURSOS ATÉ O BIMESTRE	-	1.919,09
49- (=) DISPONIBILIDADE FINANCEIRA ATÉ O BIMESTRE	1.860.272,78	1.615.020,08
50- (+) AJUSTES	-	-
50.1 (+) Retenções		
50.2 (-) Valores a recuperar		
50.3 (+) Outros valores extraorçamentários		
50.4 (+) Conciliação Bancária		
51- (=) SALDO FINANCEIRO CONCILIADO	1.860.272,78	1.615.020,08

FONTE: Sistema ST Consultoria, Unidade Responsável: Prefeitura Municipal de Monte Santo. Emissão: 23/07/2019.

¹ Limites mínimos anuais a serem cumpridos no encerramento do exercício.

² Art. 21, § 2º, Lei 11.494/2007: "Até 5% dos recursos recebidos à conta dos Fundos, inclusive relativos à complementação da União recebidos nos termos do §1º do art. 6º desta Lei, poderão ser utilizados no 1º trimestre do exercício imediatamente subsequente, mediante abertura de crédito adicional."

³ Caput do artigo 212 da CF/1988

⁴ Os valores referentes à parcela dos Restos a Pagar inscritos sem disponibilidade financeira vinculada à educação deverão ser informados somente no RREO do último bimestre do exercício.

⁵ Limites mínimos anuais a serem cumpridos no encerramento do exercício, no âmbito de atuação prioritária, conforme LDB, art. 11, V.

⁶ Nos cinco primeiros bimestres do exercício o acompanhamento poderá ser feito com base na despesa empenhada ou na despesa liquidada. No último bimestre do exercício, o valor deverá corresponder ao total da despesa empenhada.

Edivan Fernandes de Almeida
Prefeito Municipal

Jose Rone Bitencourt Ferreira Costa
Sec. de Finanças


Osmar Brito M Paraiso
Contador

PREFEITURA MUNICIPAL DE MONTE SANTO
RELATÓRIO RESUMIDO DA EXECUÇÃO ORÇAMENTÁRIA
DEMONSTRATIVO DAS RECEITAS DE OPERAÇÕES DE CRÉDITO E DESPESAS DE CAPITAL (REGRA DE OURO)
ORÇAMENTOS FISCAL E DA SEGURIDADE SOCIAL
JANEIRO A OUTUBRO-2019/BIMESTRE 5º: SETEMBRO-OUTUBRO

RREO – ANEXO 9 (LRF, art.53, § 1º, inciso I)

Em Reais

RECEITAS	PREVISÃO ATUALIZADA	RECEITAS	SALDO NÃO REALIZADO
	(a)	(b)	(c) = (a - b)
RECEITAS DE OPERAÇÕES DE CRÉDITO ¹ (I)			
DESPESAS	DOTAÇÃO ATUALIZADA	DESPESAS EMPENHADAS	SALDO NÃO EXECUTADO
	(d)	(e)	(f) = (d - e)
DESPESAS DE CAPITAL	14.364.791,60	10.309.522,82	4.055.268,78
Investimentos	13.002.968,27	8.951.618,29	4.051.349,98
Inversões Financeiras	200.000,00	200.000,00	-
Amortização da Dívida	1.161.823,33	1.157.904,53	3.918,80
(-) Incentivos Fiscais a Contribuinte			
(-) Incentivos Fiscais a Contribuinte por Instituições Financeiras			
DESPESA DE CAPITAL LÍQUIDA (II)	14.364.791,60	10.309.522,82	4.055.268,78
RESULTADO PARA APURAÇÃO DA REGRA DE OURO (III) = (II - I)	<(d - a)>	<(e - b)>	<(f - c)>

FONTE: Sistema ST Consultoria, Unidade Responsável: Prefeitura Municipal de Monte Santo. Emissão: 25/03/2019.

Notas:

¹ Operações de Crédito descritas na CF, art. 167, inciso III

Edivan Fernandes de Almeida
Prefeito Municipal

Jose Rone Bitencourt Ferreira Costa
Sec. de Finanças


Osmar Brito M Paraiso
Contador

Anexo 9 - Op Créd D Cap E,M,DF

PREFEITURA MUNICIPAL DE MONTE SANTO
RELATÓRIO RESUMIDO DA EXECUÇÃO ORÇAMENTÁRIA
DEMONSTRATIVO DA PROJEÇÃO ATUARIAL DO REGIME PRÓPRIO DE PREVIDÊNCIA DOS SERVIDORES
ORÇAMENTO DA SEGURIDADE SOCIAL
JANEIRO/OUTUBRO - 2019/BIMESTRE 5º: SETEMBRO - OUTUBRO

RREO - ANEXO 10 (LRF, art. 53, § 1º, inciso II)

Em Reais

PLANO PREVIDENCIÁRIO				
EXERCÍCIO	RECEITAS PREVIDENCIÁRIAS (a)	DESPESAS PREVIDENCIÁRIAS (b)	RESULTADO PREVIDENCIÁRIO (c) = (a - b)	SALDO FINANCEIRO DO EXERCÍCIO (d) = ("d" exerc. Anterior) + (c)

PLANO FINANCEIRO				
EXERCÍCIO	RECEITAS PREVIDENCIÁRIAS (a)	DESPESAS PREVIDENCIÁRIAS (b)	RESULTADO PREVIDENCIÁRIO (c) = (a - b)	SALDO FINANCEIRO DO EXERCÍCIO (d) = ("d" exerc. Anterior) + (c)

FONTE: Sistema ST Consultoria, Unidade Responsável: Prefeitura Municipal de Monte Santo. Emissão: 25/03/2019.

Edivan Fernandes de Almeida
Prefeito Municipal

Jose Rone Bitencourt Ferreira Costa
Sec. de Finanças


Osmar Brito M Paraiso
Contador

Anexo 10 - Projeção RPPS

PREFEITURA MUNICIPAL DE MONTE SANTO
RELATÓRIO RESUMIDO DA EXECUÇÃO ORÇAMENTÁRIA
DEMONSTRATIVO DA RECEITA DE ALIENAÇÃO DE ATIVOS E APLICAÇÃO DOS RECURSOS
ORÇAMENTOS FISCAL E DA SEGURIDADE SOCIAL
JANEIRO A OUTUBRO-2019/BIMESTRE 5: SETEMBRO - OUTUBRO

RREO - ANEXO 11 (LRF, art. 53, § 1º, inciso III)

Em Reais

RECEITAS	PREVISÃO ATUALIZADA (a)	RECEITAS REALIZADAS (b)					SALDO (c) = (a-b)
RECEITAS DE ALIENAÇÃO DE ATIVOS (I) Receita de Alienação de Bens Móveis Receita de Alienação de Bens Imóveis Receita de Alienação de Bens Intangíveis Receita de Rendimentos de Aplicações Financeiras							
DESPESAS	DOTAÇÃO ATUALIZADA (d)	DESPESAS EMPENHADAS (e)	DESPESAS LIQUIDADAS	DESPESAS PAGAS (f)	DESPESAS INSCRITAS EM RESTOS A PAGAR NÃO PROCESSADOS	PAGAMENTO DE RESTOS A PAGAR (g)	SALDO (h) = (d-e)
APLICAÇÃO DOS RECURSOS DA ALIENAÇÃO DE ATIVOS (II) Despesas de Capital Investimentos Inversões Financeiras Amortização da Dívida Despesas Correntes dos Regimes de Previdência Regime Próprio dos Servidores Públicos							
SALDO FINANCEIRO A APLICAR	-EXERCÍCIO ANTERIOR- (i)	-EXERCÍCIO- (j) = (Ib - (IIe + IIg))					SALDO ATUAL (k) = (III + IIIj)
VALOR (III)							

FONTE: Sistema ST Consultoria, Unidade Responsável: Prefeitura Municipal de Monte Santo. Emissão: 25/03/2019.
NOTA:

Edivan Fernandes de Almeida
Prefeito Municipal

Jose Rone Bitencourt Ferreira Costa
Sec. de Finanças


Osmar Brito M Paraiso
Contador

Anexo 11 - Alienação Ativos

PREFEITURA MUNICIPAL DE MONTE SANTO
RELATÓRIO RESUMIDO DA EXECUÇÃO ORÇAMENTÁRIA
DEMONSTRATIVO DAS RECEITAS E DESPESAS COM AÇÕES E SERVIÇOS PÚBLICOS DE SAÚDE
ORÇAMENTOS FISCAL E DA SEGURIDADE SOCIAL
JANEIRO A OUTUBRO -2019/BIMESTRE 5: SETEMBRO/OUTUBRO

RREO - ANEXO 12 (LC 141/2012, art. 35)

RS 1,00

RECEITAS PARA APURAÇÃO DA APLICAÇÃO EM AÇÕES E SERVIÇOS PÚBLICOS DE SAÚDE	PREVISÃO INICIAL	PREVISÃO ATUALIZADA (a)	RECEITAS REALIZADAS	
			Até o Bimestre (b)	% (b/a) x 100
RECEITA DE IMPOSTOS LÍQUIDA (I)	5.508.500,00	5.508.500,00	4.955.491,79	89,96
Imposto Predial e Territorial Urbano - IPTU	110.000,00	110.000,00	198.148,90	180,14
Imposto sobre Transmissão de Bens Intervivos - ITBI	150.000,00	150.000,00	14.935,61	9,96
Imposto sobre Serviços de Qualquer Natureza - ISS	2.000.000,00	2.000.000,00	1.525.306,68	76,27
Imposto de Renda Retido na Fonte - IRRF	3.200.000,00	3.200.000,00	3.217.100,60	100,53
Multas, Juros de Mora e Outros Encargos dos Impostos	2.000,00	2.000,00	-	-
Dívida Ativa dos Impostos	35.000,00	35.000,00	-	-
Multas, Juros de Mora e Outros Encargos da Dívida Ativa	11.500,00	11.500,00	-	-
RECEITA DE TRANSFERÊNCIAS CONSTITUCIONAIS E LEGAIS (II)	42.323.000,00	42.323.000,00	24.663.714,89	58,27
Cota-Parte FPM	34.000.000,00	34.000.000,00	18.356.604,04	53,99
Cota-Parte ITR	7.000,00	7.000,00	40.260,03	575,14
Cota-Parte IPVA	720.000,00	720.000,00	601.703,23	83,57
Cota-Parte ICMS	7.500.000,00	7.500.000,00	5.619.503,79	74,93
Cota-Parte IPI-Exportação	70.000,00	70.000,00	45.643,80	65,21
Compensações Financeiras Provenientes de Impostos e Transferências Constitucionais	-	-	-	-
Desoneração ICMS (LC 87/96)	26.000,00	26.000,00	-	-
Outras	-	-	-	-
TOTAL DAS RECEITAS PARA APURAÇÃO DA APLICAÇÃO EM AÇÕES E SERVIÇOS PÚBLICOS DE SAÚDE (III) = I + II	47.831.500,00	47.831.500,00	29.619.206,68	61,92
RECEITAS ADICIONAIS PARA FINANCIAMENTO DA SAÚDE	PREVISÃO INICIAL	PREVISÃO ATUALIZADA (c)	Até o Bimestre (d)	% (d/c) x 100
TRANSFERÊNCIA DE RECURSOS DO SISTEMA ÚNICO DE SAÚDE-SUS	14.561.000,00	14.561.000,00	13.536.783,28	92,97
Provenientes da União	13.957.000,00	13.957.000,00	13.280.901,60	95,16
Provenientes dos Estados	536.000,00	536.000,00	255.881,68	47,74
Provenientes de Outros Municípios	-	-	-	-
Outras Receitas do SUS	68.000,00	68.000,00	-	-
TRANSFERÊNCIAS VOLUNTÁRIAS	-	-	-	-
RECEITAS DE OPERAÇÕES DE CRÉDITO VINCULADAS À SAÚDE	-	-	-	-
OUTRAS RECEITAS PARA FINANCIAMENTO DA SAÚDE	-	-	-	-
TOTAL RECEITAS ADICIONAIS PARA FINANCIAMENTO DA SAÚDE	14.561.000,00	14.561.000,00	13.536.783,28	92,97

DESPESAS COM SAÚDE (Por Grupo de Natureza da Despesa)	DOTAÇÃO INICIAL	DOTAÇÃO ATUALIZADA (e)	DESPESAS EMPENHADAS		DESPESAS LIQUIDADAS		Inscritas em Restos a Pagar não Processados ⁷
			Até o Bimestre (f)	% (f/e) x 100	Até o Bimestre (g)	% (g/e) x 100	
DESPESAS CORRENTES	19.906.055,00	20.696.132,10	20.632.527,38	199,31	19.477.100,71	186,14	-
Pessoal e Encargos Sociais	11.828.120,00	13.071.345,62	13.045.149,07	99,80	12.682.462,75	97,02	-
Juros e Encargos da Dívida	2.300,00	-	-	-	-	-	-
Outras Despesas Correntes	8.075.635,00	7.624.786,48	7.587.378,31	99,51	6.794.637,96	89,11	-
DESPESAS DE CAPITAL	3.316.300,00	3.545.222,90	2.631.833,42	74,24	1.054.308,48	29,74	-
Investimentos	3.313.000,00	3.545.222,90	2.631.833,42	74,24	1.054.308,48	29,74	-
Inversões Financeiras	-	-	-	-	-	-	-
Amortização da Dívida	3.300,00	-	-	-	-	-	-
TOTAL DAS DESPESAS COM SAÚDE (IV)	23.222.355,00	24.241.355,00	23.264.360,80	95,97	20.531.409,19	84,70	-
DESPESAS COM SAÚDE NÃO COMPUTADAS PARA FINS DE APURAÇÃO DO PERCENTUAL MÍNIMO	DOTAÇÃO INICIAL	DOTAÇÃO ATUALIZADA	DESPESAS EMPENHADAS		DESPESAS LIQUIDADAS		Inscritas em Restos a Pagar não Processados ⁷
			Até o Bimestre (h)	% (h/IVf)x100	Até o Bimestre (i)	% (i/IVg)x100	
DESPESAS COM INATIVOS E PENSIONISTAS			-	-	-	-	-
DESPESA COM ASSISTÊNCIA À SAÚDE QUE NÃO ATENDE AO PRINCÍPIO DE ACESSO UNIVERSAL			-	-	-	-	-
DESPESAS CUSTEADAS COM OUTROS RECURSOS	14.561.000,00	14.561.000,00	13.610.517,09	58,50	11.374.879,82	55,40	-
Recursos de Transferência do Sistema Único de Saúde - SUS	12.026.000,00	12.026.000,00	11.975.379,16	51,48	11.082.230,52	53,98	-
Recursos de Operações de Crédito							-
Outros Recursos	2.535.000,00	2.535.000,00	1.635.137,93	7,03	292.649,30	1,43	-
OUTRAS AÇÕES E SERVIÇOS NÃO COMPUTADOS			-	-	-	-	-
RESTOS A PAGAR NÃO PROCESSADOS INSCRITOS INDEVIDAMENTE NO EXERCÍCIO SEM DISPONIBILIDADE FINANCEIRA ¹			-	-	-	-	-
DESPESAS CUSTEADAS COM DISPONIBILIDADE DE CAIXA VINCULADA AOS RESTOS A PAGAR CANCELADOS ²			-	-	-	-	-
DESPESAS CUSTEADAS COM RECURSOS VINCULADOS À PARCELA DO PERCENTUAL MÍNIMO QUE NÃO FOI APLICADA EM AÇÕES E SERVIÇOS DE SAÚDE EM EXERCÍCIOS ANTERIORES ³			-	-	-	-	-
TOTAL DAS DESPESAS COM SAÚDE NÃO COMPUTADAS (V)	14.561.000,00	14.561.000,00	13.610.517,09	58,50	11.374.879,82	55,40	-
TOTAL DAS DESPESAS COM AÇÕES E SERVIÇOS PÚBLICOS DE SAÚDE (VI) = (IV - V)	8.661.355,00	9.680.355,00	9.653.843,71	99,73	9.156.529,37	94,59	-

PERCENTUAL DE APLICAÇÃO EM AÇÕES E SERVIÇOS PÚBLICOS DE SAÚDE SOBRE A RECEITA DE IMPOSTOS LÍQUIDA E TRANSFERÊNCIAS CONSTITUCIONAIS E LEGAIS (VII%) =						
[VI(h ou i) / IIIb x 100] ⁶ - LIMITE CONSTITUCIONAL 15% ^{4,5}						30,91
VALOR REFERENTE À DIFERENÇA ENTRE O VALOR EXECUTADO E O LIMITE MÍNIMO CONSTITUCIONAL [VI(h ou i) - (15 x IIIb)/100] ⁶						
EXECUÇÃO DE RESTOS A PAGAR NÃO PROCESSADOS INSCRITOS COM DISPONIBILIDADE DE CAIXA		INSCRITOS	CANCELADOS/ PRESCRITOS	PAGOS	A PAGAR	PARCELA CONSIDERADA NO LIMITE
Inscritos em <Exercício de Referência>						
-						
Inscritos em <Exercício de Referência - 4>						
Inscritos em <Exercícios Anteriores ao de Referência - 4 (Somatório)>						
Total						
CONTROLE DOS RESTOS A PAGAR CANCELADOS OU PRESCRITOS PARA FINS DE APLICAÇÃO DA DISPONIBILIDADE DE CAIXA CONFORME ARTIGO 24, § 1º e 2º		RESTOS A PAGAR CANCELADOS OU PRESCRITOS				
		Saldo Inicial	Despesas custeadas no exercício de referência (j)	Saldo Final (Não Aplicado)		
Restos a Pagar Cancelados ou Prescritos em <Exercício de Referência>						
-						
Restos a Pagar Cancelados ou Prescritos em <Exercício de Referência - 4>						
Restos a Pagar Cancelados ou Prescritos em <Exercícios Anteriores ao de Referência - 4 (Somatório)>						
Total (VIII)						
CONTROLE DO VALOR REFERENTE AO PERCENTUAL MÍNIMO NÃO CUMPRIDO EM EXERCÍCIOS ANTERIORES PARA FINS DE APLICAÇÃO DOS RECURSOS VINCULADOS CONFORME ARTIGOS 25 E 26		LIMITE NÃO CUMPRIDO				
		Saldo Inicial	Despesas custeadas no exercício de referência (k)	Saldo Final (Não Aplicado)		
Diferença de limite não cumprido em <Exercício de Referência - 1>						
-						
Diferença de limite não cumprido em <Exercício de Referência - 5>						
Diferença de limite não cumprido em <Exercícios Anteriores ao de Referência - 5 (Somatório)>						
Total (IX)						

DESPESAS COM SAÚDE (Por Subfunção)	DOTAÇÃO INICIAL	DOTAÇÃO ATUALIZADA	DESPESAS EMPENHADAS		DESPESAS LIQUIDADAS		Inscritas em Restos a Pagar não Processados ⁷
			Até o Bimestre (l)	% (l/total l) x 100	Até o Bimestre (m)	% (m/total m) x 100	
Atenção Básica	7.537.555,00	7.285.840,44	7.279.150,15	31,29	6.762.382,66	32,94	
Assistência Hospitalar e Ambulatorial	12.204.100,00	11.973.472,84	11.032.297,40	47,42	9.286.082,91	45,23	
Suporte Profilático e Terapêutico	180.000,00	116.729,47	109.000,00	0,47	62.810,49	0,31	
Vigilância Sanitária	720.000,00	326.059,38	309.959,38	1,33	240.713,26	1,17	
Vigilância Epidemiológica				0,00		0,00	-
Alimentação e Nutrição				-		0,00	-
Outras Subfunções	2.580.700,00	4.539.252,87	4.533.953,87	19,49	4.179.419,87	20,36	
TOTAL	23.222.355,00	24.241.355,00	23.264.360,80	100,00	20.531.409,19	100,00	-

FONTE: Sistema ST Consultoria, Unidade Responsável: Prefeitura Municipal de Monte Santo. Emissão: 23/07/2019.

¹ Essa linha apresentará valor somente no Relatório Resumido da Execução Orçamentária do último bimestre do exercício.

² O valor apresentado na intercessão com a coluna "l" ou com a coluna "h" deverá ser o mesmo apresentado no "total j".

³ O valor apresentado na intercessão com a coluna "i" ou com a coluna "h" deverá ser o mesmo apresentado no "total k".

⁴ Limite anual mínimo a ser cumprido no encerramento do exercício. Deverá ser informado o limite estabelecido na Lei Orgânica do Município quando o percentual nela estabelecido for superior ao fixado na LC nº 141/2012

⁵ Durante o exercício esse valor servirá para o monitoramento previsto no art. 23 da LC 141/2012

⁶ Nos cinco primeiros bimestres do exercício o acompanhamento será feito com base na despesa liquidada. No último bimestre do exercício, o valor deverá corresponder ao total da despesa empenhada.

⁷ Essa coluna poderá ser apresentada somente no último bimestre

Edivan Fernandes de Almeida
Prefeito Municipal

Jose Rone Bitencourt Ferreira Costa
Sec. de Finanças


Osmar Brito M Paraiso
Contador

PREFEITURA MUNICIPAL DE MONTE SANTO
RELATÓRIO RESUMIDO DA EXECUÇÃO ORÇAMENTÁRIA
DEMONSTRATIVO DAS PARCERIAS PÚBLICO-PRIVADAS
ORÇAMENTOS FISCAL E DA SEGURIDADE SOCIAL
JANEIRO A OUTUBRO-2019/BIMESTRE 5º: SETEMBRO - OUTUBRO

RREO - Anexo 13 (Lei nº 11.079, de 30.12.2004, arts. 22, 25 e 28)

Em reais


IMPACTOS DAS CONTRATAÇÕES DE PPP	SALDO TOTAL EM 31 DE DEZEMBRO DO EXERCÍCIO ANTERIOR		REGISTROS EFETUADOS EM 2019									
			No bimestre			Até o Bimestre						
TOTAL DE ATIVOS												
Ativos Constituídos pela SPE												
TOTAL DE PASSIVOS												
Obrigações decorrentes de Ativos Constituídos pela SPE												
Provisões de PPP												
Outros Passivos												
ATOS POTENCIAIS PASSIVOS												
Obrigações Contratuais												
Riscos não Provisionados												
Garantias Concedidas												
Outros Passivos Contingentes												
DESPESAS DE PPP	EXERCÍCIO ANTERIOR	EXERCÍCIO CORRENTE	<EC + 1>	<EC + 2>	<EC + 3>	<EC + 4>	<EC + 5>	<EC + 6>	<EC + 7>	<EC + 8>	<EC + 9>	
Do Ente Federado, exceto estatais não dependentes (I)												
...												
...												
Das Estatais Não-Dependentes												
...												
...												
TOTAL DAS DESPESAS												
PPP A CONTRATAR (II)												
RECEITA CORRENTE LÍQUIDA (RCL) (III)												
TOTAL DAS DESPESAS CONSIDERADAS PARA O LIMITE (IV = I + II)												
TOTAL DAS DESPESAS / RCL (%) (V = IV / III)												

FONTE: Sistema ST Consultoria, Unidade Responsável: Prefeitura Municipal de Monte Santo. Emissão: 25/03/2019.

NOTA:

Edivan Fernandes de Almeida
Prefeito Municipal

Jose Rone Bitencourt Ferreira Costa
Sec. de Finanças


Osmar Brito M Paraiso
Contador

PREFEITURA MUNICIPAL DE MONTE SANTO
DEMONSTRATIVO SIMPLIFICADO DO RELATÓRIO RESUMIDO DA EXECUÇÃO ORÇAMENTÁRIA
ORÇAMENTOS FISCAL E DA SEGURIDADE SOCIAL
JANEIRO A OUTUBRO - 2019/BIMESTRE 5º: SETEMBRO - OUTUBRO

RREO - Anexo 14 (LRF, Art. 48)

Em Reais

BALANÇO ORÇAMENTÁRIO	Até o Bimestre
RECEITAS	
Previsão Inicial	118.000.000,00
Previsão Atualizada	118.000.000,00
Receitas Realizadas	74.226.569,87
Déficit Orçamentário	-
Saldos de Exercícios Anteriores (Utilizados para Créditos Adicionais)	-
DESPESAS	
Dotação Inicial	118.000.000,00
Créditos Adicionais	-
Dotação Atualizada	118.000.000,00
Despesas Empenhadas	109.748.214,57
Despesas Liquidadas	97.599.911,20
Despesas Pagas	92.847.516,41
Superávit Orçamentário	-
DESPESAS POR FUNÇÃO/SUBFUNÇÃO	
Despesas Empenhadas	109.748.214,57
Despesas Liquidadas	97.599.911,20
RECEITA CORRENTE LÍQUIDA - RCL	
Receita Corrente Líquida	109.382.342,88
RECEITAS E DESPESAS DO REGIME PRÓPRIO DE PREVIDÊNCIA DOS SERVIDORES	
Regime Próprio de Previdência dos Servidores - PLANO PREVIDENCIÁRIO	
Receitas Previdenciárias Realizadas	
Despesas Previdenciárias Liquidadas	
Resultado Previdenciário	
Regime Próprio de Previdência dos Servidores - PLANO FINANCEIRO	
Receitas Previdenciárias Realizadas	
Despesas Previdenciárias Liquidadas	
Resultado Previdenciário	

RESULTADOS PRIMÁRIO E NOMINAL	Meta Fixada no Anexo de Metas Fiscais da LDO (a)	Resultado Apurado Até o Bimestre (b)	% em Relação à Meta (b/a)	
Resultado Primário - Acima da Linha	487.295,00	6.172.176,03	1266,62	
Resultado Nominal - Acima da Linha	-	6.172.176,03		
RESTOS A PAGAR A PAGAR POR PODER E MINISTÉRIO PÚBLICO	Inscrição	Cancelamento Até o Bimestre	Pagamento Até o Bimestre	Saldo a Pagar
RESTOS A PAGAR PROCESSADOS	7.924.009,28	-	2.708.860,28	5.215.149,00
Poder Executivo	7.924.009,28	-	2.708.860,28	5.215.149,00
Poder Legislativo	-	-	-	-
Poder Judiciário	-	-	-	-
Ministério Público	-	-	-	-
Defensoria Pública	-	-	-	-
RESTOS A PAGAR NÃO-PROCESSADOS	32.341,20	-	-	32.341,20
Poder Executivo	32.341,20	-	-	32.341,20
Poder Legislativo	-	-	-	-
Poder Judiciário	-	-	-	-
Ministério Público	-	-	-	-
Defensoria Pública	-	-	-	-
TOTAL	7.956.350,48	-	2.708.860,28	5.247.490,20
DESPESAS COM MANUTENÇÃO E DESENVOLVIMENTO DO ENSINO	Valor Apurado Até o Bimestre	Limites Constitucionais Anuais		
		% Mínimo a Aplicar no Exercício	% Aplicado Até o Bimestre	
Mínimo Anual de <18% / 25%> das Receitas de Impostos na Manutenção e Desenvolvimento do Ensino	12.281.620,25	25%	39,56	
Mínimo Anual de 60% do FUNDEB na Remuneração do Magistério com Ensino Fundamental e Médio	25.919.894,08	60%	73,91	
Mínimo Anual de 60% do FUNDEB na Remuneração do Magistério com Educação Infantil e Ensino Fundamental	8.680.854,52	100%	100,00	
Complementação da União ao FUNDEB				
RECEITAS DE OPERAÇÕES DE CRÉDITO E DESPESAS DE CAPITAL	Valor Apurado no Exercício		Saldo não realizado	
Receita de Operação de Crédito				
Despesa de Capital Líquida				10.309.522,82
PROJEÇÃO ATUARIAL DOS REGIMES DE PREVIDÊNCIA	Exercício	1º Exercício	20º Exercício	35º Exercício
Plano Previdenciário				
Receitas Previdenciárias				
Despesas Previdenciárias				
Resultado Previdenciário				
Plano Financeiro				
Receitas Previdenciárias				
Despesas Previdenciárias				
Resultado Previdenciário				

RECEITA DA ALIENAÇÃO DE ATIVOS E APLICAÇÃO DOS RECURSOS	Valor Apurado no Exercício		Saldo a Realizar
Receita de Capital Resultante da Alienação de Ativos			
Aplicação dos Recursos da Alienação de Ativos			
DESPESAS COM AÇÕES E SERVIÇOS PÚBLICOS DE SAÚDE	Valor apurado Até o Bimestre	Limite Constitucional Anual	
		% Mínimo a Aplicar no Exercício	% Aplicado Até o Bimestre
Despesas com Ações e Serviços Públicos de Saúde executadas com recursos de impostos	9.156.529,37	15,00%	30,91
DESPESAS DE CARÁTER CONTINUADO DERIVADAS DE PPP	Valor Apurado no Exercício Corrente		
Total das Despesas / RCL (%)			

FONTE: Sistema ST Consultoria, Unidade Responsável: Prefeitura Municipal de Monte Santo. Emissão: 24/07/2019.

NOTA:

Edivan Fernandes de Almeida
Prefeito Municipal

Jose Rone Bitencourt Ferreira Costa
Sec. de Finanças


Osmar Brito M Paraiso
Contador

Decretos



PREFEITURA MUNICIPAL DE MONTE SANTO

Unidade Gestora: Todas
PRAÇA PROFESSOR SALGADO
CENTRO
C.N.P.J. : 13.698.766/0001-33

Decreto No. 20 de 01 de outubro de 2019

"Altera o QUADRO DE DETALHAMENTO DE DESPESAS - QDD, para o exercício financeiro de 2019 e dá outras providências."

O PREFEITO MUNICIPAL, no uso de suas atribuições legais devidamente autorizado no artigo da lei que dispõe sobre as Diretrizes Orçamentárias nº 030 de 16 de julho de 2018,

Decreta:

Artigo 1o. - Fica alterado o Quadro de Detalhamento da Despesa - QDD do Poder Executivo, aprovado pelo Decreto no. 20 de 01/10 de 2019, correspondente à Programação das Despesas das Secretarias Municipais e dos Órgãos diretamente subordinados ao Prefeito.

Acréscimo de Dotação

03.05.05 - SECRETARIA MUNICIPAL DE ADMINISTRAÇÃO

2.032 - GESTÃO DAS AÇÕES DA SEC DE ADMINISTRAÇÃO

3.3.90.14.00 - Diárias - Civil Fonte: 0 1.000,00

Total do Projeto/Atividade R\$ 1.000,00

Total da Unidade R\$ 1.000,00

03.06.06 - SECRETARIA MUNICIPAL DE FINANÇAS

2.033 - GESTÃO DAS AÇÕES DA SEC DE FINANÇAS

3.3.90.39.00 - Outros Serviços de Terceiros - Pessoa Jurídica Fonte: 0 185,00

Total do Projeto/Atividade R\$ 185,00

Total da Unidade R\$ 185,00

03.07.07 - SEC MUN DE EDUCAÇÃO E CULTURA

2.010 - GESTÃO DE AÇÕES DE EDUCAÇÃO E CULTURA

3.3.90.14.00 - Diárias - Civil Fonte: 1 19.000,00

3.3.90.36.00 - Outros Serviços de Terceiros - Pessoa Física Fonte: 0 925,00

3.3.90.36.00 - Outros Serviços de Terceiros - Pessoa Física Fonte: 1 4.000,00

3.3.90.40.00 - Serviços de Tecnologia da Informação e Comunicação - Fonte: 1 10.000,00

Total do Projeto/Atividade R\$ 33.925,00

2.038 - GESTÃO DAS AÇÕES DO ENSINO FUNDAMENTAL

3.3.90.39.00 - Outros Serviços de Terceiros - Pessoa Jurídica Fonte: 4 15.000,00

Total do Projeto/Atividade R\$ 15.000,00

Total da Unidade R\$ 48.925,00

03.07.50 - FUNDEB

4.000 - AÇÕES DO ENSINO FUNDAMENTAL-FUNDEB

3.1.90.04.00 - Contratação por Tempo Determinado Fonte: 18 305.000,00

Total do Projeto/Atividade R\$ 305.000,00



PREFEITURA MUNICIPAL DE MONTE SANTO

Unidade Gestora: Todas
PRAÇA PROFESSOR SALGADO
CENTRO
C.N.P.J. : 13.698.766/0001-33

Total da Unidade R\$		305.000,00
03.08.08 - SECRETARIA MUNICIPAL DE SAÚDE		
2.040 - GESTÃO DAS AÇÕES DA SEC MUN DE SAÚDE		
3.3.90.14.00 - Diárias – Civil	Fonte: 2	800,00
3.3.90.36.00 - Outros Serviços de Terceiros - Pessoa Física	Fonte: 2	20.000,00
Total do Projeto/Atividade R\$		20.800,00
Total da Unidade R\$		20.800,00
03.08.51 - FUNDO MUNICIPAL DE SAUDE		
2.015 - MANUTENÇÃO DE SERVIÇOS DE ATENÇÃO BASICA		
3.1.90.11.00 - Vencimentos e Vantagens Fixas - Pessoal Civil	Fonte: 14	1.355,90
3.3.90.39.00 - Outros Serviços de Terceiros - Pessoa Jurídica	Fonte: 14	244.400,00
Total do Projeto/Atividade R\$		245.755,90
2.018 - MANUTENCAO DOS SERVIÇOS DA VIGILANCIA EM SAUDE		
3.3.90.39.00 - Outros Serviços de Terceiros - Pessoa Jurídica	Fonte: 14	9.000,00
Total do Projeto/Atividade R\$		9.000,00
2.021 - MANUT. DOS SERV. DA MEDIA E ALTA COMPLEX AMBUL. E HOSPITALAR		
3.3.90.30.00 - Material de Consumo	Fonte: 2	57.000,00
Total do Projeto/Atividade R\$		57.000,00
Total da Unidade R\$		311.755,90
03.09.09 - SEC MUN DE INFRAESTRUTURA E SERVIÇOS PUBLIC		
2.035 - GESTÃO DAS AÇÕES DA SEC DE INFRA ESTRUTURA E SERV PUBLICOS		
3.3.90.30.00 - Material de Consumo	Fonte: 0	1.000,00
3.3.90.36.00 - Outros Serviços de Terceiros - Pessoa Física	Fonte: 0	7.000,00
Total do Projeto/Atividade R\$		8.000,00
Total da Unidade R\$		8.000,00
03.10.10 - SECRETARIA MUNICIPAL DE ASSISTÊNCIA SOCIAL		
2.034 - GESTÃO DAS AÇÕES DA SECRETARIA MUN DE ASSISTENCIA SOCIAL		
3.3.90.14.00 - Diárias – Civil	Fonte: 0	7.000,00
Total do Projeto/Atividade R\$		7.000,00
Total da Unidade R\$		7.000,00
03.10.52 - FUNDO MUN. DA ASSISTENCIA SOCIAL		
2.047 - MANUTENÇÃO DA PROTEÇÃO SOCIAL BASICA DO SUAS		
3.1.90.13.00 - Obrigações Patronais	Fonte: 29	16.000,00
3.3.90.36.00 - Outros Serviços de Terceiros - Pessoa Física	Fonte: 29	6.000,00
Total do Projeto/Atividade R\$		22.000,00
2.049 - MANUTENÇÃO DAS AÇÕES DO PROGRAMA BOLSA FAMILIA		
3.3.90.14.00 - Diárias – Civil	Fonte: 29	5.000,00
Total do Projeto/Atividade R\$		5.000,00



PREFEITURA MUNICIPAL DE MONTE SANTO

Unidade Gestora: Todas
PRAÇA PROFESSOR SALGADO
CENTRO
C.N.P.J. : 13.698.766/0001-33

Total da Unidade R\$		27.000,00
03.12.12 - SEC MUN. DE AGR, MEIO AMB, REC HIDR E ORDEM PUBLICA		
2.067 - GEST DAS AÇÕES DA SEC DE AGRIC, MEIO AMB, REC HIDR E ORDEM PUB.		
3.3.90.14.00 - Diárias – Civil	Fonte: 0	5.000,00
Total do Projeto/Atividade R\$		5.000,00
Total da Unidade R\$		5.000,00
03.13.13 - SECRETARIA MUNICIPAL DE ARTICULAÇÃO POLITICA		
2.062 - GESTÃO DA SEC MUN DE ARTICULAÇÃO POLITICA		
3.3.90.14.00 - Diárias – Civil	Fonte: 0	2.300,00
Total do Projeto/Atividade R\$		2.300,00
Total da Unidade R\$		2.300,00
Valor Total R\$		736.965,90

Artigo 2o. - A execução orçamentária obedecerá ao Quadro de Detalhamento da Despesa QDD, a estrutura de Custos de Projetos e Atividades, Segundo a Natureza da Despesa, estabelecida para cada Unidade Orçamentária em consonância com os Programas de Trabalho, fixados na Lei Orçamentária Anual.

Inciso :

III - Redução de Dotação R\$ 736.965,90

Redução de Dotação

03.05.05 - SECRETARIA MUNICIPAL DE ADMINISTRAÇÃO

2.032 - GESTÃO DAS AÇÕES DA SEC DE ADMINISTRAÇÃO

3.3.90.30.00 - Material de Consumo Fonte: 0 1.000,00

Total do Projeto/Atividade R\$ 1.000,00

Total da Unidade R\$ 1.000,00

03.06.06 - SECRETARIA MUNICIPAL DE FINANÇAS

2.033 - GESTÃO DAS AÇÕES DA SEC DE FINANÇAS

3.3.90.36.00 - Outros Serviços de Terceiros - Pessoa Física Fonte: 0 185,00

Total do Projeto/Atividade R\$ 185,00

Total da Unidade R\$ 185,00



PREFEITURA MUNICIPAL DE MONTE SANTO

Unidade Gestora: Todas
PRAÇA PROFESSOR SALGADO
CENTRO
C.N.P.J. : 13.698.766/0001-33

03.07.07 - SEC MUN DE EDUCAÇÃO E CULTURA

2.010 - GESTÃO DE AÇÕES DE EDUCAÇÃO E CULTURA

3.3.90.30.00 - Material de Consumo	Fonte: 1	4.000,00
3.3.90.39.00 - Outros Serviços de Terceiros - Pessoa Jurídica	Fonte: 1	25.000,00
3.3.90.40.00 - Serviços de Tecnologia da Informação e Comunicação –	Fonte: 1	4.000,00
3.3.90.92.00 - Despesas de Exercícios Anteriores	Fonte: 0	925,00

Total do Projeto/Atividade R\$ 33.925,00

2.038 - GESTÃO DAS AÇÕES DO ENSINO FUNDAMENTAL

3.3.90.30.00 - Material de Consumo	Fonte: 4	15.000,00
------------------------------------	----------	-----------

Total do Projeto/Atividade R\$ 15.000,00

Total da Unidade R\$ 48.925,00

03.07.50 - FUNDEB

4.000 - AÇÕES DO ENSINO FUNDAMENTAL-FUNDEB

3.1.90.11.00 - Vencimentos e Vantagens Fixas - Pessoal Civil	Fonte: 18	305.000,00
--	-----------	------------

Total do Projeto/Atividade R\$ 305.000,00

Total da Unidade R\$ 305.000,00

03.08.08 - SECRETARIA MUNICIPAL DE SAÚDE

2.040 - GESTÃO DAS AÇÕES DA SEC MUN DE SAÚDE

3.3.90.30.00 - Material de Consumo	Fonte: 2	800,00
3.3.90.39.00 - Outros Serviços de Terceiros - Pessoa Jurídica	Fonte: 2	20.000,00

Total do Projeto/Atividade R\$ 20.800,00

Total da Unidade R\$ 20.800,00

03.08.51 - FUNDO MUNICIPAL DE SAUDE

2.015 - MANUTENÇÃO DE SERVIÇOS DE ATENÇÃO BÁSICA

3.1.90.04.00 - Contratação por Tempo Determinado	Fonte: 14	1.355,90
3.3.90.30.00 - Material de Consumo	Fonte: 14	220.000,00
3.3.90.36.00 - Outros Serviços de Terceiros - Pessoa Física	Fonte: 14	16.000,00
3.3.90.47.00 - Obrigações Tributárias e Contributivas	Fonte: 14	8.400,00

Total do Projeto/Atividade R\$ 245.755,90

2.018 - MANUTENCAO DOS SERVIÇOS DA VIGILANCIA EM SAUDE

3.3.90.30.00 - Material de Consumo	Fonte: 14	9.000,00
------------------------------------	-----------	----------

Total do Projeto/Atividade R\$ 9.000,00

2.021 - MANUT. DOS SERV. DA MEDIA E ALTA COMPLEX AMBUL. E HOSPITALAR

3.3.90.39.00 - Outros Serviços de Terceiros - Pessoa Jurídica	Fonte: 2	57.000,00
---	----------	-----------

Total do Projeto/Atividade R\$ 57.000,00

Total da Unidade R\$ 311.755,90

03.09.09 - SEC MUN DE INFRAESTRUTURA E SERVIÇOS PUBLIC

2.035 - GESTÃO DAS AÇÕES DA SEC DE INFRA ESTRUTURA E SERV PUBLICOS

3.3.90.39.00 - Outros Serviços de Terceiros - Pessoa Jurídica	Fonte: 0	8.000,00
---	----------	----------

Total do Projeto/Atividade R\$ 8.000,00




PREFEITURA MUNICIPAL DE MONTE SANTO

Unidade Gestora: Todas
PRAÇA PROFESSOR SALGADO
CENTRO
C.N.P.J. : 13.698.766/0001-33

Total da Unidade R\$		8.000,00
03.10.10 - SECRETARIA MUNICIPAL DE ASSISTÊNCIA SOCIAL		
2.034 - GESTÃO DAS AÇÕES DA SECRETARIA MUN DE ASSISTENCIA SOCIAL		
3.3.90.39.00 - Outros Serviços de Terceiros - Pessoa Jurídica	Fonte: 0	7.000,00
Total do Projeto/Atividade R\$		7.000,00
Total da Unidade R\$		7.000,00
03.10.52 - FUNDO MUN. DA ASSISTENCIA SOCIAL		
2.047 - MANUTENÇÃO DA PROTEÇÃO SOCIAL BASICA DO SUAS		
3.1.90.11.00 - Vencimentos e Vantagens Fixas - Pessoal Civil	Fonte: 29	16.000,00
3.3.90.30.00 - Material de Consumo	Fonte: 29	6.000,00
Total do Projeto/Atividade R\$		22.000,00
2.049 - MANUTENÇÃO DAS AÇÕES DO PROGRAMA BOLSA FAMILIA		
3.3.90.47.00 - Obrigações Tributárias e Contributivas	Fonte: 29	5.000,00
Total do Projeto/Atividade R\$		5.000,00
Total da Unidade R\$		27.000,00
03.12.12 - SEC MUN. DE AGR, MEIO AMB, REC HIDR E ORDEM PUBLICA		
2.067 - GEST DAS AÇÕES DA SEC DE AGRIC, MEIO AMB, REC HIDR E ORDEM PUB.		
3.3.90.39.00 - Outros Serviços de Terceiros - Pessoa Jurídica	Fonte: 0	5.000,00
Total do Projeto/Atividade R\$		5.000,00
Total da Unidade R\$		5.000,00
03.13.13 - SECRETARIA MUNICIPAL DE ARTICULAÇÃO POLITICA		
2.062 - GESTÃO DA SEC MUN DE ARTICULAÇÃO POLITICA		
3.3.90.36.00 - Outros Serviços de Terceiros - Pessoa Física	Fonte: 0	1.300,00
3.3.90.39.00 - Outros Serviços de Terceiros - Pessoa Jurídica	Fonte: 0	1.000,00
Total do Projeto/Atividade R\$		2.300,00
Total da Unidade R\$		2.300,00
Valor Total R\$		736.965,90

Artigo 3o. - Fica a contabilidade municipal encarregada de proceder aos registros necessários decorrentes deste Decreto.

Artigo 4o. - Este Decreto entra em vigor na presente data, revogadas as disposições em contrário.


Edivan Fernandes de Almeida
PREFEITO(A) MUNICIPAL



PREFEITURA MUNICIPAL DE MONTE SANTO

Unidade Gestora: Todas
PRAÇA PROFESSOR SALGADO
CENTRO
C.N.P.J. : 13.698.766/0001-33

Decreto No. 21 de 01 de outubro de 2019

Abre Crédito Suplementar no valor total de R\$ 3.673.161,81 (tres milhoes, seiscentos e setenta e tres mil e cento e sessenta e um reais, oitenta e um centavos), para os fins que se especifica e da outras

O PREFEITO MUNICIPAL, no uso de suas atribuições legais, constitucionais e de acordo com o que lhe confere a lei orçamentária anual, nº 039 de 22 de novembro de 2018 em vigor,

Decreta:

Artigo 1o. - Fica aberto crédito suplementar as seguintes Dotações Orçamentárias:

Dotações Suplementadas

03.02.02 - GABINETE DO PREFEITO

2.029 - GESTÃO DAS AÇÕES DO GABINETE DO PREFEITO

3.3.90.14.00 - Diárias – Civil	Fonte: 0	15.000,00
3.3.90.39.00 - Outros Serviços de Terceiros - Pessoa Jurídica	Fonte: 0	1.500,00
Total do Projeto/Atividade R\$		16.500,00

Total da Unidade R\$ 16.500,00

03.03.03 - PROCURADORIA JURIDICA DO MUNICIPIO

2.030 - GESTÃO DAS AÇÕES DA PROCURADORIA JURIDICA DO MUNICIPIO

3.1.90.11.00 - Vencimentos e Vantagens Fixas - Pessoal Civil	Fonte: 0	31.000,00
Total do Projeto/Atividade R\$		31.000,00

Total da Unidade R\$ 31.000,00

03.05.05 - SECRETARIA MUNICIPAL DE ADMINISTRAÇÃO

2.032 - GESTÃO DAS AÇÕES DA SEC DE ADMNISTRAÇÃO

3.3.90.14.00 - Diárias – Civil	Fonte: 0	5.000,00
3.3.90.39.00 - Outros Serviços de Terceiros - Pessoa Jurídica	Fonte: 0	116.000,00
Total do Projeto/Atividade R\$		121.000,00

Total da Unidade R\$ 121.000,00

03.06.06 - SECRETARIA MUNICIPAL DE FINANÇAS

2.033 - GESTÃO DAS AÇÕES DA SEC DE FINANÇAS

3.1.90.11.00 - Vencimentos e Vantagens Fixas - Pessoal Civil	Fonte: 0	47.173,87
3.3.90.39.00 - Outros Serviços de Terceiros - Pessoa Jurídica	Fonte: 0	4.000,00
Total do Projeto/Atividade R\$		51.173,87

Total da Unidade R\$ 51.173,87

03.07.07 - SEC MUN DE EDUCAÇÃO E CULTURA

1.003 - CONSTRUÇÃO E ADEQUAÇÃO DE UNIDADES ESCOLARES

Sistema Desenvolvido pela ST Consultoria Ltda. (71) 3503-5400

Pag.: 1 de 10



PREFEITURA MUNICIPAL DE MONTE SANTO

Unidade Gestora: Todas
PRAÇA PROFESSOR SALGADO
CENTRO
C.N.P.J. : 13.698.766/0001-33

4.4.90.51.00 - Obras e Instalações	Fonte: 0	21.000,00
Total do Projeto/Atividade R\$		21.000,00
2.005 - GESTÃO DAS AÇÕES DE APOIO AO TRANSPORTE ESCOLAR		
3.3.90.39.00 - Outros Serviços de Terceiros - Pessoa Jurídica	Fonte: 15	100.000,00
Total do Projeto/Atividade R\$		100.000,00
2.010 - GESTÃO DE AÇÕES DE EDUCAÇÃO E CULTURA		
3.1.90.11.00 - Vencimentos e Vantagens Fixas - Pessoal Civil	Fonte: 1	323.000,00
3.3.90.36.00 - Outros Serviços de Terceiros - Pessoa Física	Fonte: 0	1.500,00
Total do Projeto/Atividade R\$		324.500,00
2.013 - GESTÃO DAS AÇÕES DE DIFUSÃO DAS ATIV. ARTI. CULT. DO MUNIC		
3.3.90.36.00 - Outros Serviços de Terceiros - Pessoa Física	Fonte: 0	10.000,00
3.3.90.39.00 - Outros Serviços de Terceiros - Pessoa Jurídica	Fonte: 0	40.000,00
Total do Projeto/Atividade R\$		50.000,00
2.038 - GESTÃO DAS AÇÕES DO ENSINO FUNDAMENTAL		
3.3.90.30.00 - Material de Consumo	Fonte: 4	70.000,00
3.3.90.39.00 - Outros Serviços de Terceiros - Pessoa Jurídica	Fonte: 4	580.000,00
Total do Projeto/Atividade R\$		650.000,00
3.005 - CONSTRUÇÃO E REQUAL DE QUADRAS ESCOLARES E POLIESPORTIVAS		
4.4.90.51.00 - Obras e Instalações	Fonte: 1	5.000,00
Total do Projeto/Atividade R\$		5.000,00
Total da Unidade R\$		1.150.500,00
03.07.50 - FUNDEB		
4.000 - AÇÕES DO ENSINO FUNDAMENTAL-FUNDEB		
3.1.90.11.00 - Vencimentos e Vantagens Fixas - Pessoal Civil	Fonte: 19	10.000,00
Total do Projeto/Atividade R\$		10.000,00
Total da Unidade R\$		10.000,00
03.08.08 - SECRETARIA MUNICIPAL DE SAÚDE		
2.040 - GESTÃO DAS AÇÕES DA SEC MUN DE SAÚDE		
3.1.90.11.00 - Vencimentos e Vantagens Fixas - Pessoal Civil	Fonte: 2	63.000,00
3.3.90.14.00 - Diárias - Civil	Fonte: 2	30.000,00
3.3.90.39.00 - Outros Serviços de Terceiros - Pessoa Jurídica	Fonte: 2	1.359,35
3.3.90.39.00 - Outros Serviços de Terceiros - Pessoa Jurídica	Fonte: 14	10.000,00
Total do Projeto/Atividade R\$		104.359,35
Total da Unidade R\$		104.359,35
03.08.51 - FUNDO MUNICIPAL DE SAUDE		
1.019 - PROGRAMA ACADEMIA DA SAUDE		
4.4.90.51.00 - Obras e Instalações	Fonte: 2	1.000,00
Total do Projeto/Atividade R\$		1.000,00
2.015 - MANUTENÇÃO DE SERVIÇOS DE ATENÇÃO BASICA		
3.1.90.11.00 - Vencimentos e Vantagens Fixas - Pessoal Civil	Fonte: 14	400.000,00



PREFEITURA MUNICIPAL DE MONTE SANTO

Unidade Gestora: Todas
PRAÇA PROFESSOR SALGADO
CENTRO
C.N.P.J. : 13.698.766/0001-33

Total do Projeto/Atividade R\$		400.000,00
2.018 - MANUTENCAO DOS SERVIÇOS DA VIGILANCIA EM SAUDE		
3.3.90.39.00 - Outros Serviços de Terceiros - Pessoa Jurídica	Fonte: 14	7.000,00
Total do Projeto/Atividade R\$		7.000,00
2.021 - MANUT. DOS SERV. DA MEDIA E ALTA COMPLEX AMBUL. E HOSPITALAR		
3.1.90.11.00 - Vencimentos e Vantagens Fixas - Pessoal Civil	Fonte: 2	322.140,65
3.1.90.11.00 - Vencimentos e Vantagens Fixas - Pessoal Civil	Fonte: 14	180.000,00
3.3.90.30.00 - Material de Consumo	Fonte: 2	16.440,00
3.3.90.39.00 - Outros Serviços de Terceiros - Pessoa Jurídica	Fonte: 14	180.000,00
4.4.90.52.00 - Equipamentos e Material Permanente	Fonte: 2	2.000,00
4.4.90.52.00 - Equipamentos e Material Permanente	Fonte: 14	2.000,00
Total do Projeto/Atividade R\$		702.580,65
3.003 - AMPLIAÇÃO E REFORMA DO HOSPITAL		
4.4.90.51.00 - Obras e Instalações	Fonte: 2	168.000,00
Total do Projeto/Atividade R\$		168.000,00
Total da Unidade R\$		1.278.580,65
03.09.09 - SEC MUN DE INFRAESTRUTURA E SERVIÇOS PUBLIC		
1.017 - CONSTRUÇÃO E AMPLIAÇÃO DA REDE GERAL DE ESGOTO		
4.4.90.51.00 - Obras e Instalações	Fonte: 0	40.000,00
Total do Projeto/Atividade R\$		40.000,00
2.035 - GESTÃO DAS AÇÕES DA SEC DE INFRA ESTRUTURA E SERV PUBLICOS		
3.1.90.11.00 - Vencimentos e Vantagens Fixas - Pessoal Civil	Fonte: 0	67.466,39
3.3.90.30.00 - Material de Consumo	Fonte: 0	40.000,00
3.3.90.36.00 - Outros Serviços de Terceiros - Pessoa Física	Fonte: 0	55.000,00
3.3.90.39.00 - Outros Serviços de Terceiros - Pessoa Jurídica	Fonte: 0	375.000,00
3.3.90.39.00 - Outros Serviços de Terceiros - Pessoa Jurídica	Fonte: 16	10.000,00
Total do Projeto/Atividade R\$		547.466,39
Total da Unidade R\$		587.466,39
03.10.52 - FUNDO MUN. DA ASSISTENCIA SOCIAL		
2.024 - GESTÃO DAS AÇÕES DE BENEFICIOS EVENTUAIS		
3.3.90.39.00 - Outros Serviços de Terceiros - Pessoa Jurídica	Fonte: 0	12.000,00
Total do Projeto/Atividade R\$		12.000,00
2.047 - MANUTENÇÃO DA PROTEÇÃO SOCIAL BASICA DO SUAS		
3.3.90.39.00 - Outros Serviços de Terceiros - Pessoa Jurídica	Fonte: 29	11.000,00
Total do Projeto/Atividade R\$		11.000,00
2.049 - MANUTENÇÃO DAS AÇÕES DO PROGRAMA BOLSA FAMILIA		
3.1.90.11.00 - Vencimentos e Vantagens Fixas - Pessoal Civil	Fonte: 29	53.000,00
3.3.90.39.00 - Outros Serviços de Terceiros - Pessoa Jurídica	Fonte: 29	15.000,00
Total do Projeto/Atividade R\$		68.000,00
2.076 - MANUTENÇÃO DE OUTRAS AÇÕES DE PROTEÇÃO/PROMOÇÃO SOCIAL		
3.1.90.11.00 - Vencimentos e Vantagens Fixas - Pessoal Civil	Fonte: 29	68.000,00
3.1.90.13.00 - Obrigações Patronais	Fonte: 29	5.000,00



PREFEITURA MUNICIPAL DE MONTE SANTO

Unidade Gestora: Todas
PRAÇA PROFESSOR SALGADO
CENTRO
C.N.P.J. : 13.698.766/0001-33

3.3.90.39.00 - Outros Serviços de Terceiros - Pessoa Jurídica	Fonte: 29	10.000,00
Total do Projeto/Atividade R\$		83.000,00
Total da Unidade R\$		174.000,00
03.11.11 - SECRETARIA MUNICIPAL DE TRANSPORTE		
2.036 - MANUTENÇÃO DO DEPARTAMENTO DE TRANSPORTES		
3.3.90.36.00 - Outros Serviços de Terceiros - Pessoa Física	Fonte: 0	5.000,00
Total do Projeto/Atividade R\$		5.000,00
Total da Unidade R\$		5.000,00
03.12.12 - SEC MUN. DE AGR, MEIO AMB, REC HIDR E ORDEM PUBLICA		
2.067 - GEST DAS AÇÕES DA SEC DE AGRIC, MEIO AMB, REC HIDR E ORDEM PUB.		
3.1.90.11.00 - Vencimentos e Vantagens Fixas - Pessoal Civil	Fonte: 0	37.701,55
Total do Projeto/Atividade R\$		37.701,55
Total da Unidade R\$		37.701,55
03.13.13 - SECRETARIA MUNICIPAL DE ARTICULAÇÃO POLITICA		
2.062 - GESTÃO DA SEC MUN DE ARTICULAÇÃO POLITICA		
3.3.90.14.00 - Diárias - Civil	Fonte: 0	2.100,00
Total do Projeto/Atividade R\$		2.100,00
Total da Unidade R\$		2.100,00
03.88.88 - ENCARGOS GERAIS DO MUNICIPIO		
8.888 - ENCARGOS GERAIS DO MUNICIPIO		
3.1.90.91.00 - Sentenças Judiciais	Fonte: 0	3.000,00
3.3.90.47.00 - Obrigações Tributárias e Contributivas	Fonte: 16	80,00
4.4.90.93.00 - Indenizações e Restituições	Fonte: 0	1.700,00
4.6.90.71.00 - Principal da Dívida Contratual Resgatado	Fonte: 0	99.000,00
Total do Projeto/Atividade R\$		103.780,00
Total da Unidade R\$		103.780,00
Valor Total R\$		3.673.161,81



PREFEITURA MUNICIPAL DE MONTE SANTO

Unidade Gestora: Todas
PRAÇA PROFESSOR SALGADO
CENTRO
C.N.P.J. : 13.698.766/0001-33

Dotações Anuladas

03.02.02 - GABINETE DO PREFEITO

2.029 - GESTÃO DAS AÇÕES DO GABINETE DO PREFEITO

3.1.90.11.00 - Vencimentos e Vantagens Fixas - Pessoal Civil	Fonte: 0	100.000,00
3.1.90.16.00 - Outras Despesas Variáveis - Pessoal Civil	Fonte: 0	100,00

Total do Projeto/Atividade R\$ 100.100,00

2.037 - PROMOÇÃO E DIVULGAÇÃO DAS AÇÕES DO PODER EXECUTIVO

3.3.90.36.00 - Outros Serviços de Terceiros - Pessoa Física	Fonte: 0	500,00
3.3.90.39.00 - Outros Serviços de Terceiros - Pessoa Jurídica	Fonte: 0	17.100,00
3.3.90.47.00 - Obrigações Tributárias e Contributivas	Fonte: 0	600,00

Total do Projeto/Atividade R\$ 18.200,00

2.071 - MANUTENÇÃO DAS AÇÕES ADMINISTRATIVAS CONSISAL

3.3.71.70.00 - Rateio pela Participação em Consórcio Público	Fonte: 0	50.000,00
3.3.93.39.00 - Outros Serviços de Terceiros - Pessoa Jurídica	Fonte: 0	400,00
4.4.71.70.00 - Rateio pela Participação em Consórcio Público	Fonte: 0	1.700,00

Total do Projeto/Atividade R\$ 52.100,00

Total da Unidade R\$ 170.400,00

03.03.03 - PROCURADORIA JURIDICA DO MUNICIPIO

2.030 - GESTÃO DAS AÇÕES DA PROCURADORIA JURIDICA DO MUNICIPIO

3.1.90.11.00 - Vencimentos e Vantagens Fixas - Pessoal Civil	Fonte: 0	2.000,00
3.1.90.13.00 - Obrigações Patronais	Fonte: 0	900,00
3.3.90.35.00 - Serviços de Consultoria	Fonte: 0	727,79
3.3.90.47.00 - Obrigações Tributárias e Contributivas	Fonte: 0	1.500,00

Total do Projeto/Atividade R\$ 5.127,79

Total da Unidade R\$ 5.127,79

03.04.04 - SEC MUN DE TURISMO, ESPORTE E LAZER

1.004 - CONSTRUÇÃO AMPLIAÇÃO DE AREA DE DESPORTO E LAZER

4.4.90.51.00 - Obras e Instalações	Fonte: 0	2.258,50
------------------------------------	----------	----------

Total do Projeto/Atividade R\$ 2.258,50

2.070 - GESTÃO DAS AÇÕES DA SEC DE TURISMO, ESPORTE E LAZER

3.1.90.16.00 - Outras Despesas Variáveis - Pessoal Civil	Fonte: 0	1.400,00
3.3.90.40.00 - Serviços de Tecnologia da Informação e Comunicação - Pessoa	Fonte: 0	1.000,00
3.3.90.41.00 - Contribuições	Fonte: 0	2.400,00
3.3.90.47.00 - Obrigações Tributárias e Contributivas	Fonte: 0	1.000,00



PREFEITURA MUNICIPAL DE MONTE SANTO

Unidade Gestora: Todas
PRAÇA PROFESSOR SALGADO
CENTRO
C.N.P.J. : 13.698.766/0001-33

3.3.90.48.00 - Outros Auxílios Financeiros a Pessoas Físicas	Fonte: 0	2.013,71
4.4.90.52.00 - Equipamentos e Material Permanente	Fonte: 0	2.700,00

Total do Projeto/Atividade R\$ 10.513,71

Total da Unidade R\$ 12.772,21

03.05.05 - SECRETARIA MUNICIPAL DE ADMINISTRAÇÃO

2.032 - GESTÃO DAS AÇÕES DA SEC DE ADMINISTRAÇÃO

3.1.90.11.00 - Vencimentos e Vantagens Fixas - Pessoal Civil	Fonte: 0	540.306,00
3.1.90.16.00 - Outras Despesas Variáveis - Pessoal Civil	Fonte: 0	1.000,00
3.3.90.36.00 - Outros Serviços de Terceiros - Pessoa Física	Fonte: 0	84.594,00

Total do Projeto/Atividade R\$ 625.900,00

Total da Unidade R\$ 625.900,00

03.07.07 - SEC MUN DE EDUCAÇÃO E CULTURA

1.003 - CONSTRUÇÃO E ADEQUAÇÃO DE UNIDADES ESCOLARES

4.4.90.51.00 - Obras e Instalações	Fonte: 4	586.000,00
4.4.90.51.00 - Obras e Instalações	Fonte: 15	100.000,00

Total do Projeto/Atividade R\$ 686.000,00

2.010 - GESTÃO DE AÇÕES DE EDUCAÇÃO E CULTURA

3.1.90.04.00 - Contratação por Tempo Determinado	Fonte: 1	720,00
3.1.90.11.00 - Vencimentos e Vantagens Fixas - Pessoal Civil	Fonte: 1	5.000,00
3.2.90.22.00 - Outros Encargos sobre a Dívida por Contrato	Fonte: 1	2.200,00
3.3.90.30.00 - Material de Consumo	Fonte: 1	2.000,00
3.3.90.36.00 - Outros Serviços de Terceiros - Pessoa Física	Fonte: 1	50.000,00
3.3.90.39.00 - Outros Serviços de Terceiros - Pessoa Jurídica	Fonte: 0	6.000,00
3.3.90.39.00 - Outros Serviços de Terceiros - Pessoa Jurídica	Fonte: 1	242.700,00
4.4.90.93.00 - Indenizações e Restituições	Fonte: 1	2.000,00
4.6.90.71.00 - Principal da Dívida Contratual Resgatado	Fonte: 1	3.000,00

Total do Projeto/Atividade R\$ 313.620,00

2.013 - GESTÃO DAS AÇÕES DE DIFUSÃO DAS ATIV. ARTI. CULT. DO MUNIC

3.1.90.11.00 - Vencimentos e Vantagens Fixas - Pessoal Civil	Fonte: 0	4.000,00
--	----------	----------

Total do Projeto/Atividade R\$ 4.000,00

2.038 - GESTÃO DAS AÇÕES DO ENSINO FUNDAMENTAL

3.3.90.30.00 - Material de Consumo	Fonte: 1	5.000,00
3.3.90.33.00 - Passagens e Despesas com Locomoção	Fonte: 1	1.000,00
4.4.90.52.00 - Equipamentos e Material Permanente	Fonte: 4	64.000,00

Total do Projeto/Atividade R\$ 70.000,00

2.051 - GESTÃO DAS AÇÕES DO ENSINO INFANTIL

3.1.90.13.00 - Obrigações Patronais	Fonte: 1	3.300,00
3.3.90.30.00 - Material de Consumo	Fonte: 1	2.500,00
3.3.90.47.00 - Obrigações Tributárias e Contributivas	Fonte: 1	6.000,00
4.4.90.52.00 - Equipamentos e Material Permanente	Fonte: 1	2.580,00

Total do Projeto/Atividade R\$ 14.380,00

Total da Unidade R\$ 1.088.000,00



PREFEITURA MUNICIPAL DE MONTE SANTO

Unidade Gestora: Todas
PRAÇA PROFESSOR SALGADO
CENTRO
C.N.P.J. : 13.698.766/0001-33

03.07.50 - FUNDEB

4.000 - AÇÕES DO ENSINO FUNDAMENTAL-FUNDEB

3.3.90.39.00 - Outros Serviços de Terceiros - Pessoa Jurídica Fonte: 19 10.000,00

Total do Projeto/Atividade R\$ 10.000,00

Total da Unidade R\$ 10.000,00

03.08.08 - SECRETARIA MUNICIPAL DE SAÚDE

2.040 - GESTÃO DAS AÇÕES DA SEC MUN DE SAÚDE

3.1.90.91.00 - Sentenças Judiciais Fonte: 14 1.000,00

3.3.90.39.00 - Outros Serviços de Terceiros - Pessoa Jurídica Fonte: 2 3.500,00

3.3.90.40.00 - Serviços de Tecnologia da Informação e Comunicação – Pessoa Fonte: 14 5.000,00

3.3.90.92.00 - Despesas de Exercícios Anteriores Fonte: 14 12.629,47

4.4.90.51.00 - Obras e Instalações Fonte: 2 1.600,00

Total do Projeto/Atividade R\$ 23.729,47

Total da Unidade R\$ 23.729,47

03.08.51 - FUNDO MUNICIPAL DE SAUDE

1.007 - CONSTRUÇÃO E AMPLICAÇÃO DE UNIDADES DE SAUDE

4.4.90.92.00 - Despesas de Exercícios Anteriores Fonte: 14 1.000,00

Total do Projeto/Atividade R\$ 1.000,00

1.019 - PROGRAMA ACADEMIA DA SAUDE

4.4.90.51.00 - Obras e Instalações Fonte: 14 29.400,00

4.4.90.52.00 - Equipamentos e Material Permanente Fonte: 14 30.000,00

Total do Projeto/Atividade R\$ 59.400,00

2.015 - MANUTENÇÃO DE SERVIÇOS DE ATENÇÃO BASICA

3.3.90.30.00 - Material de Consumo Fonte: 14 136.622,00

3.3.90.36.00 - Outros Serviços de Terceiros - Pessoa Física Fonte: 14 24.200,00

Total do Projeto/Atividade R\$ 160.822,00

2.018 - MANUTENCAO DOS SERVIÇOS DA VIGILANCIA EM SAUDE

3.1.90.11.00 - Vencimentos e Vantagens Fixas - Pessoal Civil Fonte: 14 150.000,00

3.1.90.13.00 - Obrigações Patronais Fonte: 14 45.800,00

3.3.90.39.00 - Outros Serviços de Terceiros - Pessoa Jurídica Fonte: 14 59.100,00

3.3.90.47.00 - Obrigações Tributárias e Contributivas Fonte: 14 80.000,00

4.4.90.52.00 - Equipamentos e Material Permanente Fonte: 14 10.000,00

Total do Projeto/Atividade R\$ 344.900,00

2.019 - MANUTENÇÃO DOS SERVIÇOS DA ASSISTENCIA FARMACEUTICA

3.3.90.30.00 - Material de Consumo Fonte: 14 58.270,53

Total do Projeto/Atividade R\$ 58.270,53

2.021 - MANUT. DOS SERV. DA MEDIA E ALTA COMPLEX AMBUL. E HOSPITALAR

3.1.90.11.00 - Vencimentos e Vantagens Fixas - Pessoal Civil Fonte: 2 30.840,00

3.3.90.39.00 - Outros Serviços de Terceiros - Pessoa Jurídica Fonte: 2 49.000,00

3.3.90.39.00 - Outros Serviços de Terceiros - Pessoa Jurídica Fonte: 14 102.000,00

4.4.90.52.00 - Equipamentos e Material Permanente Fonte: 14 33.978,00

Total do Projeto/Atividade R\$ 215.818,00



PREFEITURA MUNICIPAL DE MONTE SANTO

Unidade Gestora: Todas
PRAÇA PROFESSOR SALGADO
CENTRO
C.N.P.J. : 13.698.766/0001-33

Total da Unidade R\$		840.210,53
03.09.09 - SEC MUN DE INFRAESTRUTURA E SERVIÇOS PUBLIC		
1.018 - PAVIMENTAÇÃO DE VIAS PUBLICAS		
4.4.90.51.00 - Obras e Instalações	Fonte: 16	10.000,00
Total do Projeto/Atividade R\$		10.000,00
2.035 - GESTÃO DAS AÇÕES DA SEC DE INFRA ESTRUTURA E SERV PUBLICOS		
3.1.90.04.00 - Contratação por Tempo Determinado	Fonte: 0	3.000,00
Total do Projeto/Atividade R\$		3.000,00
Total da Unidade R\$		13.000,00
03.10.10 - SECRETARIA MUNICIPAL DE ASSISTÊNCIA SOCIAL		
2.034 - GESTÃO DAS AÇÕES DA SECRETARIA MUN DE ASSISTENCIA SOCIAL		
3.1.90.13.00 - Obrigações Patronais	Fonte: 0	12.000,00
Total do Projeto/Atividade R\$		12.000,00
Total da Unidade R\$		12.000,00
03.10.52 - FUNDO MUN. DA ASSISTENCIA SOCIAL		
2.025 - MANUTENÇÃO DA PROTEÇÃO SOCIAL ESPECIAL DE MEDIA COMPLEXIDADE		
3.1.90.13.00 - Obrigações Patronais	Fonte: 29	5.000,00
3.3.90.30.00 - Material de Consumo	Fonte: 29	7.000,00
3.3.90.39.00 - Outros Serviços de Terceiros - Pessoa Jurídica	Fonte: 29	42.000,00
Total do Projeto/Atividade R\$		54.000,00
2.047 - MANUTENÇÃO DA PROTEÇÃO SOCIAL BASICA DO SUAS		
3.1.90.04.00 - Contratação por Tempo Determinado	Fonte: 0	100.000,00
3.1.90.11.00 - Vencimentos e Vantagens Fixas - Pessoal Civil	Fonte: 29	78.000,00
Total do Projeto/Atividade R\$		178.000,00
2.049 - MANUTENÇÃO DAS AÇÕES DO PROGRAMA BOLSA FAMILIA		
3.3.90.39.00 - Outros Serviços de Terceiros - Pessoa Jurídica	Fonte: 29	20.000,00
Total do Projeto/Atividade R\$		20.000,00
2.075 - MANUTENÇÃO DA PROTEÇÃO SOCIAL ESPECIAL DE ALTA COMPLEXIDADE		
3.3.90.30.00 - Material de Consumo	Fonte: 29	5.000,00
3.3.90.39.00 - Outros Serviços de Terceiros - Pessoa Jurídica	Fonte: 29	5.000,00
Total do Projeto/Atividade R\$		10.000,00
Total da Unidade R\$		262.000,00
03.11.11 - SECRETARIA MUNICIPAL DE TRANSPORTE		
2.036 - MANUTENÇÃO DO DEPARTAMENTO DE TRANSPORTES		
3.3.90.14.00 - Diárias - Civil	Fonte: 0	6.000,00
3.3.90.30.00 - Material de Consumo	Fonte: 16	80,00
Total do Projeto/Atividade R\$		6.080,00
Total da Unidade R\$		6.080,00



PREFEITURA MUNICIPAL DE MONTE SANTO

Unidade Gestora: Todas
PRAÇA PROFESSOR SALGADO
CENTRO
C.N.P.J. : 13.698.766/0001-33

03.12.12 - SEC MUN. DE AGR, MEIO AMB, REC HIDR E ORDEM PUBLICA

2.067 - GEST DAS AÇÕES DA SEC DE AGRIC, MEIO AMB, REC HIDR E ORDEM PUB.

3.1.90.11.00 - Vencimentos e Vantagens Fixas - Pessoal Civil Fonte: 0 11.000,00

Total do Projeto/Atividade R\$ 11.000,00

3.002 - AMPLIAÇÃO DA ASSISTENCIA TECNICA E CAPACITAÇÃO RURAL

4.4.90.52.00 - Equipamentos e Material Permanente Fonte: 0 1.000,00

Total do Projeto/Atividade R\$ 1.000,00

Total da Unidade R\$ 12.000,00

03.13.13 - SECRETARIA MUNICIPAL DE ARTICULAÇÃO POLITICA

2.062 - GESTÃO DA SEC MUN DE ARTICULAÇÃO POLITICA

3.1.90.16.00 - Outras Despesas Variáveis - Pessoal Civil Fonte: 0 1.000,00

Total do Projeto/Atividade R\$ 1.000,00

Total da Unidade R\$ 1.000,00

03.14.14 - CONTROLADORIA DO MUNICIPIO

2.060 - MANUTENÇÃO DE CONTROLADORIA DO MUNICIPIO

3.1.90.16.00 - Outras Despesas Variáveis - Pessoal Civil Fonte: 0 2.100,00

3.3.90.33.00 - Passagens e Despesas com Locomoção Fonte: 0 2.000,00

3.3.90.47.00 - Obrigações Tributárias e Contributivas Fonte: 0 2.900,00

Total do Projeto/Atividade R\$ 7.000,00

Total da Unidade R\$ 7.000,00

03.88.88 - ENCARGOS GERAIS DO MUNICIPIO

8.888 - ENCARGOS GERAIS DO MUNICIPIO

3.2.90.21.00 - Juros sobre a Dívida por Contrato Fonte: 0 1.200,00

3.2.90.22.00 - Outros Encargos sobre a Dívida por Contrato Fonte: 0 1.400,00

3.3.90.47.00 - Obrigações Tributárias e Contributivas Fonte: 0 79.875,42

3.3.90.92.00 - Despesas de Exercícios Anteriores Fonte: 0 2.000,00

Total do Projeto/Atividade R\$ 84.475,42

Total da Unidade R\$ 84.475,42

03.99.99 - RESERVA DE CONTIGENCIA

9.999 - RESERVA DE CONTIGENCIA

9.9.99.99.99 - Reserva de Contingência Fonte: 0 499.466,39

Total do Projeto/Atividade R\$ 499.466,39

Total da Unidade R\$ 499.466,39

Valor Total R\$ 3.673.161,81



PREFEITURA MUNICIPAL DE MONTE SANTO


Unidade Gestora: Todas
PRAÇA PROFESSOR SALGADO
CENTRO
C.N.P.J. : 13.698.766/0001-33

Artigo 2o. - As despesas decorrentes da abertura do presente crédito suplementar, serão cobertas com recursos de que trata o artigo 43 parágrafo 1o. da Lei Federal No. 4.320/64,

Inciso :

III - Anulação de Dotação R\$ 3.673.161,81

Artigo 3o. - Este Decreto entra em vigor na presente data, revogadas as disposições em contrário.



Edivan Fernandes de Almeida
PREFEITO(A) MUNICIPAL