



Diário Oficial do **MUNICÍPIO**

Prefeitura Municipal de Monte Santo

1

Sexta-feira • 26 de Julho de 2019 • Ano IX • Nº 1442

Esta edição encontra-se no site oficial deste ente.

Prefeitura Municipal de Monte Santo publica:

- Relatório Resumido da Execução Orçamentária- 3º Bimestre 2019.

Imprensa Oficial



Gestão transparente.
Os atos do gestor são publicados
no Diário Oficial próprio do município.

autonomia
Modernidade
Transparência

Relatório Resumido da Execução Orçamentária

PREFEITURA MUNICIPAL DE MONTE SANTO
RELATÓRIO RESUMIDO DA EXECUÇÃO ORÇAMENTÁRIA
BALANÇO ORÇAMENTÁRIO
ORÇAMENTO FISCAL E DA SEGURIDADE SOCIAL
JANEIRO A JUNHO 2019/ BIMESTRE MAIO-JUNHO
RREO-ANEXO 1 (LRF, Art. 52, inciso I, alíneas "a" e "b" do inciso II e § 1º)

Em Reais

RECEITAS	PREVISÃO INICIAL	PREVISÃO ATUALIZADA (a)	RECEITAS REALIZADAS				SALDO (a-c)
			No Bimestre (b)	% (b/a)	Até o Bimestre (c)	% (c/a)	
RECEITAS (EXCETO INTRA-ORÇAMENTÁRIAS) (I)	118.000.000,00	118.000.000,00	17.876.202,28	15,22	52.627.236,14	44,82	64.797.263,86
RECEITAS CORRENTES	107.575.750,00	107.575.750,00	17.078.902,80	15,88	50.609.505,48	47,05	56.965.744,52
IMPOSTOS, TAXAS E CONTRIBUIÇÕES DE MELHORIA	5.675.500,00	5.675.500,00	1.065.571,66	18,77	2.818.648,39	49,66	2.856.851,61
IMPOSTOS	5.508.500,00	5.508.500,00	1.040.510,38	18,89	2.688.551,60	48,81	2.819.948,40
TAXAS	167.000,00	167.000,00	25.061,28	15,01	130.096,79	77,90	36.903,21
CONTRIBUIÇÕES	650.000,00	650.000,00	120.860,35	18,59	285.548,51	43,93	364.451,49
CONTRIBUIÇÃO P/ CUSTEIO DE SERVIÇO DE ILUMINAÇÃO PÚBLICA	650.000,00	650.000,00	120.860,35	18,59	285.548,51	43,93	364.451,49
RECEITA PATRIMONIAL	336.400,00	336.400,00	41.856,22	12,46	129.579,52	38,58	206.320,48
EXPLORAÇÃO DO PATRIMÔNIO DO ESTADO	1.000,00	1.000,00	0,00	0,00	0,00	0,00	1.000,00
VALORES MOBILIÁRIOS	314.500,00	314.500,00	41.856,22	13,33	128.533,14	40,93	185.466,86
DEMAIS RECEITAS PATRIMONIAIS	20.900,00	20.900,00	0,00	0,00	1.046,38	5,01	19.853,62
RECEITA DE SERVIÇOS	6.000,00	6.000,00	0,00	0,00	0,00	0,00	6.000,00
SERVIÇOS E ATIVIDADES REFERENTES À SAÚDE	5.000,00	5.000,00	0,00	0,00	0,00	0,00	5.000,00
OUTROS SERVIÇOS	1.000,00	1.000,00	0,00	0,00	0,00	0,00	1.000,00
TRANSFERÊNCIAS CORRENTES	100.749.850,00	100.749.850,00	15.825.575,95	15,71	47.322.563,92	46,97	53.427.286,08
TRANSFERÊNCIAS DA UNIÃO E DE SUAS ENTIDADES	62.435.050,00	62.435.050,00	9.020.057,69	14,45	27.934.588,80	44,74	34.500.461,20
TRANSFERÊNCIA DOS ESTADOS, E DO DISTRITO FEDERAL E SUAS	8.314.800,00	8.314.800,00	1.385.377,60	16,66	3.401.382,79	40,91	4.913.417,21
TRANSFERÊNCIAS DE OUTRAS INSTITUIÇÕES PÚBLICAS	30.000.000,00	30.000.000,00	5.420.140,66	18,07	15.986.592,33	53,29	14.013.407,67
OUTRAS RECEITAS CORRENTES	158.000,00	158.000,00	25.038,62	15,85	53.165,14	33,65	104.834,86
MULTAS ADMINISTRATIVAS, CONTRATUAIS E JUDICIAIS	6.000,00	6.000,00	666,67	11,11	666,67	11,11	5.333,33
INDENIZAÇÕES, RESTITUIÇÕES E RESSARCIMENTOS	100.000,00	100.000,00	0,00	0,00	0,00	0,00	100.000,00
DEMAIS RECEITAS CORRENTES	52.000,00	52.000,00	24.371,95	46,87	52.498,47	100,96	-498,47
RECEITAS DE CAPITAL	10.424.250,00	10.424.250,00	797.299,48	8,10	2.017.730,66	20,49	7.831.519,34
ALIENAÇÃO DE BENS	40.000,00	40.000,00	0,00	0,00	0,00	0,00	40.000,00
ALIENAÇÃO DE BENS MÓVEIS	20.000,00	20.000,00	0,00	0,00	0,00	0,00	20.000,00
ALIENAÇÃO DE BENS IMÓVEIS	20.000,00	20.000,00	0,00	0,00	0,00	0,00	20.000,00
TRANSFERÊNCIAS DE CAPITAL	10.384.250,00	10.384.250,00	797.299,48	8,13	2.017.730,66	20,57	7.791.519,34
TRANSFERÊNCIAS DA UNIÃO E DE SUAS ENTIDADES	9.884.250,00	9.884.250,00	797.299,48	8,56	2.017.730,66	21,67	7.291.519,34
TRANSFERÊNCIA CONVÊNIO DOS ESTADOS E DISTR. FEDERAL E S	500.000,00	500.000,00	0,00	0,00	0,00	0,00	500.000,00
RECEITAS (INTRA-ORÇAMENTÁRIAS) (II)	0,00	0,00	0,00	0,00	0,00	0,00	0,00

PREFEITURA MUNICIPAL DE MONTE SANTO
RELATÓRIO RESUMIDO DA EXECUÇÃO ORÇAMENTÁRIA

BALANÇO ORÇAMENTÁRIO

ORÇAMENTO FISCAL E DA SEGURIDADE SOCIAL
JANEIRO A JUNHO 2019/ BIMESTRE MAIO-JUNHO

RREO - ANEXO 1 (LRF, Art. 52, inciso I, alíneas "a" e "b" do inciso II e § 1º)

Em Reais

SUBTOTAL DAS RECEITAS (III) = (I+II)	118.000.000,00	118.000.000,00	17.876.202,28	15,22	52.627.236,14	44,82	64.797.263,86
OPERAÇÕES DE CRÉDITOS - REFINANCIAMENTO (IV)	0,00	0,00	0,00	0,00	0,00	0,00	0,00
Operações de Crédito Internas	0,00	0,00	0,00	0,00	0,00	0,00	0,00
Mobiliária	0,00	0,00	0,00	0,00	0,00	0,00	0,00
Contratual	0,00	0,00	0,00	0,00	0,00	0,00	0,00
Operações de Crédito Externas	0,00	0,00	0,00	0,00	0,00	0,00	0,00
Mobiliária	0,00	0,00	0,00	0,00	0,00	0,00	0,00
Contratual	0,00	0,00	0,00	0,00	0,00	0,00	0,00
SUBTOTAL COM REFINANCIAMENTO (V) = (III + IV)	118.000.000,00	118.000.000,00	17.876.202,28	23,96	52.627.236,14	67,56	64.797.263,86
DÉFICIT (VI)	-	-	-	-	5.442.273,39	-	-
TOTAL (VII)=(V + VI)	118.000.000,00	118.000.000,00	17.876.202,28	23,96	58.069.509,53	67,56	99.548.297,72
SALDO DE EXERCÍCIOS ANTERIORES (UTILIZADOS PARA CRÉDITOS ADICIONAIS)	-	-	-	-	0,00	-	-
Recursos Arrecadados em Exercícios Anteriores - RPPS	-	-	-	-	0,00	-	-
Superávit Financeiro Utilizado para Créditos Adicionais	-	-	-	-	0,00	-	-

DESPESAS	DOTAÇÃO INICIAL (d)	DOTAÇÃO ATUALIZADA (e)	DESPESAS EMPENHADAS		SALDO (g) = (e-f)	DESPESAS LIQUIDADAS		SALDO (i) = (e-h)	DESPESAS PAGAS ATÉ O BIMESTRE (j)	INSCRITAS EM RESTOS A PAGAR NÃO PROCESSADOS (k)
			No Bimestre	Até o Bimestre (f)		No Bimestre	Até o Bimestre (h)			
DESPESAS (EXCETO INTRA-ORÇAMENTÁRIAS)	118.000.000,00	118.000.000,00	10.084.388,72	97.866.839,43	20.133.160,57	21.798.971,36	58.069.509,53	59.930.490,47	53.765.909,00	0,00
DESPESAS CORRENTES	102.031.100,00	101.247.903,06	7.786.106,96	88.806.386,20	12.441.516,86	20.327.906,30	53.789.766,97	47.458.136,09	50.140.286,44	
Pessoal e Encargos Sociais	62.230.185,00	65.035.285,64	755.535,65	61.870.237,43	3.165.048,21	14.631.625,16	37.563.299,87	27.471.985,77	35.914.848,79	
Juros e Encargos da Dívida	12.700,00	10.400,00	0,00	0,00	10.400,00	0,00	0,00	10.400,00	0,00	
Outras Despesas Correntes	39.788.215,00	36.202.217,42	7.030.571,31	26.936.148,77	9.266.068,65	5.696.281,14	16.226.467,10	19.975.750,32	14.225.437,65	
Transferências a Municípios	0,00	0,00	0,00	0,00	0,00	0,00	0,00	0,00	0,00	
Demais Despesas Correntes	39.788.215,00	36.202.217,42	7.030.571,31	26.936.148,77	9.266.068,65	5.696.281,14	16.226.467,10	19.975.750,32	14.225.437,65	
DESPESAS DE CAPITAL	15.468.900,00	16.252.096,94	2.298.281,76	9.060.453,23	7.191.643,71	1.471.065,06	4.279.742,56	11.972.354,38	3.625.622,56	
Investimentos	14.947.700,00	15.034.196,94	1.998.281,76	7.860.229,90	7.173.967,04	1.198.738,20	3.373.239,75	11.660.957,19	2.869.119,75	
Inversões Financeiras	30.000,00	200.000,00	0,00	200.000,00	0,00	0,00	200.000,00	0,00	50.000,00	
Amortização da Dívida	491.200,00	1.017.900,00	300.000,00	1.000.223,33	17.676,67	272.326,86	706.502,81	311.397,19	706.502,81	
RESERVA	500.000,00	500.000,00	0,00	0,00	500.000,00	0,00	0,00	500.000,00	0,00	
DESPESAS (INTRA-ORÇAMENTÁRIAS) (IX)	0,00	0,00	0,00	0,00	0,00	0,00	0,00	0,00	0,00	

PREFEITURA MUNICIPAL DE MONTE SANTO
RELATÓRIO RESUMIDO DA EXECUÇÃO ORÇAMENTÁRIA

BALANÇO ORÇAMENTÁRIO

ORÇAMENTO FISCAL E DA SEGURIDADE SOCIAL

JANEIRO A JUNHO 2019/ BIMESTRE MAIO-JUNHO

RREO - ANEXO 1 (LRF, Art. 52, inciso I, alíneas "a" e "b" do inciso II e § 1º)

Em Reais

SUBTOTAL DAS DESPESAS (X) = (VIII + IX)	118.000.000,00	118.000.000,00	10.084.388,72	97.866.839,43	20.133.160,57	21.798.971,36	58.069.509,53	59.930.490,47	53.765.909,00	
AMORTIZAÇÃO DA DÍVIDA-REFINANCIAMENTO (XI)	0,00	0,00	0,00	0,00	0,00	0,00	0,00	0,00	0,00	00,00
Amortização da Dívida Interna	0,00	0,00	0,00	0,00	0,00	0,00	0,00	0,00	0,00	00,00
Dívida Mobiliária	0,00	0,00	0,00	0,00	0,00	0,00	0,00	0,00	0,00	00,00
Outras Dívidas	0,00	0,00	0,00	0,00	0,00	0,00	0,00	0,00	0,00	00,00
Amortização da Dívida Externa	0,00	0,00	0,00	0,00	0,00	0,00	0,00	0,00	0,00	00,00
Dívida Mobiliária	0,00	0,00	0,00	0,00	0,00	0,00	0,00	0,00	0,00	00,00
Outras Dívidas	0,00	0,00	0,00	0,00	0,00	0,00	0,00	0,00	0,00	00,00
SUBTOTAL COM REFINANCIAMENTO (XII) = (X+XI)	118.000.000,00	118.000.000,00	10.084.388,72	97.866.839,43	20.133.160,57	21.798.971,36	58.069.509,53	59.930.490,47	53.765.909,00	
SUPERÁVIT (XIII)	0,00	0,00	0,00	0,00	0,00	0,00	-	0,00	0,00	00,00
TOTAL (XIV)=(XII+XIII)	118.000.000,00	118.000.000,00	10.084.388,72	97.866.839,43	20.133.160,57	21.798.971,36	58.069.509,53	59.930.490,47	53.765.909,00	
RESERVA DO RPPS	0,00	0,00	0,00	0,00	0,00	0,00		0,00	0,00	00,00

FONTE: Sistema ST Consultoria Ltd, Unidade Responsável: PREFEITURA MUNICIPAL DE MONTE SANTO. Emissão: 22/07/2019, às 10:59:29.

Edivan Fernandes de Almeida
Prefeito Municipal

Jose Rone Bitencourt Ferreira Costa
Sec. de Finanças

Osmar Brito M Paraiso
Contador

PREFEITURA MUNICIPAL DE MONTE SANTO
RELATÓRIO RESUMIDO DA EXECUÇÃO ORÇAMENTÁRIA
DEMONSTRATIVO DA EXECUÇÃO DAS DESPESAS POR FUNÇÃO/SUBFUNÇÃO
ORÇAMENTO FISCAL E DA SEGURIDADE SOCIAL
JANEIRO A JUNHO DE 2019/ BIMESTRE MAIO-JUNHO
RREO - Anexo 2 (LRF, Art. 52, Inciso II, alínea "c")

Em Reais.

FUNÇÃO/SUBFUNÇÃO	DOTAÇÃO INICIAL	DOTAÇÃO ATUALIZADA (a)	DESPESAS EMPENHADAS			Saldo (c) = (a-b)	DESPESAS LIQUIDADAS			Saldo (e) = (a-d)	INSCRITAS EM RESTOS A PAGAR NÃO PROCESSADOS (f)
			No Bimestre	Até o Bimestre	%		No Bimestre	Até o Bimestre	%		
DESPESAS(EXCETO INTRA-ORÇAMENTÁRIAS) (I)	118.000.000,00	118.000.000,00	10.084.388,72	97.866.839,43	100,00	20.133.160,57	21.798.971,36	58.069.509,53	100,00	59.930.490,47	
LEGISLATIVA	3.120.000,00	3.120.000,00	32.949,29	2.908.945,85	2,97	211.054,15	536.055,71	1.531.928,66	2,64	1.588.071,34	
Administração Geral	0,00	0,00	0,00	0,00	0,00	0,00	0,00	0,00	0,00	0,00	
Ação Legislativa	52.000,00	52.000,00	0,00	0,00	0,00	52.000,00	0,00	0,00	0,00	52.000,00	
Controle Externo	3.068.000,00	3.068.000,00	32.949,29	2.908.945,85	2,97	159.054,15	536.055,71	1.531.928,66	2,64	1.536.071,34	
Demais Subfunções	0,00	0,00	0,00	0,00	0,00	0,00	0,00	0,00	0,00	0,00	
JUDICIÁRIA	0,00	0,00	0,00	0,00	0,00	0,00	0,00	0,00	0,00	0,00	
Ação Judiciária	0,00	0,00	0,00	0,00	0,00	0,00	0,00	0,00	0,00	0,00	
Defesa do Interesse Público no Processo Judiciário	0,00	0,00	0,00	0,00	0,00	0,00	0,00	0,00	0,00	0,00	
Demais Subfunções	0,00	0,00	0,00	0,00	0,00	0,00	0,00	0,00	0,00	0,00	
ESSENCIAL À JUSTIÇA	0,00	0,00	0,00	0,00	0,00	0,00	0,00	0,00	0,00	0,00	
Defesa da Ordem Jurídica	0,00	0,00	0,00	0,00	0,00	0,00	0,00	0,00	0,00	0,00	
Representação Judicial e Extrajudicial	0,00	0,00	0,00	0,00	0,00	0,00	0,00	0,00	0,00	0,00	
Demais Subfunções	0,00	0,00	0,00	0,00	0,00	0,00	0,00	0,00	0,00	0,00	
ADMINISTRAÇÃO	12.523.580,00	11.274.744,50	686.315,97	10.244.202,90	10,47	1.030.541,60	1.915.548,47	6.265.962,43	10,79	5.008.782,07	
Planejamento e Orçamento	0,00	0,00	0,00	0,00	0,00	0,00	0,00	0,00	0,00	0,00	
Administração Geral	10.369.880,00	9.490.477,82	643.405,97	8.925.243,54	9,12	565.234,28	1.668.473,86	5.468.615,14	9,42	4.021.862,68	
Administração Financeira	2.153.700,00	1.784.266,68	42.910,00	1.318.959,36	1,35	465.307,32	247.074,61	797.347,29	1,37	986.919,39	
Controle Interno	0,00	0,00	0,00	0,00	0,00	0,00	0,00	0,00	0,00	0,00	
Normatização e Fiscalização	0,00	0,00	0,00	0,00	0,00	0,00	0,00	0,00	0,00	0,00	
Tecnologia da Informação	0,00	0,00	0,00	0,00	0,00	0,00	0,00	0,00	0,00	0,00	
Ordenamento Territorial	0,00	0,00	0,00	0,00	0,00	0,00	0,00	0,00	0,00	0,00	
Formação de Recursos Humanos	0,00	0,00	0,00	0,00	0,00	0,00	0,00	0,00	0,00	0,00	
Administração de Receitas	0,00	0,00	0,00	0,00	0,00	0,00	0,00	0,00	0,00	0,00	
Administração de Concessões	0,00	0,00	0,00	0,00	0,00	0,00	0,00	0,00	0,00	0,00	
Comunicação Social	0,00	0,00	0,00	0,00	0,00	0,00	0,00	0,00	0,00	0,00	
Demais Subfunções	0,00	0,00	0,00	0,00	0,00	0,00	0,00	0,00	0,00	0,00	
DEFESA NACIONAL	0,00	0,00	0,00	0,00	0,00	0,00	0,00	0,00	0,00	0,00	
Defesa Área	0,00	0,00	0,00	0,00	0,00	0,00	0,00	0,00	0,00	0,00	

Sistema Desenvolvido pela ST Consultoria Ltda. (71) 3503-5400

Continua (11/1)

PREFEITURA MUNICIPAL DE MONTE SANTO
RELATÓRIO RESUMIDO DA EXECUÇÃO ORÇAMENTÁRIA
DEMONSTRATIVO DA EXECUÇÃO DAS DESPESAS POR FUNÇÃO/SUBFUNÇÃO
ORÇAMENTO FISCAL E DA SEGURIDADE SOCIAL
JANEIRO A JUNHO DE 2019/ BIMESTRE MAIO-JUNHO
RREO - Anexo 2 (LRF, Art. 52, Inciso II, alínea "c")

Em Reais.

FUNÇÃO/SUBFUNÇÃO	DOTAÇÃO INICIAL	DOTAÇÃO ATUALIZADA (a)	DESPESAS EMPENHADAS			Saldo (c) = (a-b)	DESPESAS LIQUIDADAS			Saldo (e) = (a-d)	INSCRITAS EM RESTOS A PAGAR NÃO PROCESSADOS (f)
			No Bimestre	Até o Bimestre	%		No Bimestre	Até o Bimestre	%		
Defesa Naval	0,00	0,00	0,00	0,00	0,00	0,00	0,00	0,00	0,00	0,00	
Defesa Terrestre	0,00	0,00	0,00	0,00	0,00	0,00	0,00	0,00	0,00	0,00	
Demais Subfuncoes	0,00	0,00	0,00	0,00	0,00	0,00	0,00	0,00	0,00	0,00	
SEGURANÇA PÚBLICA	15.000,00	15.000,00	0,00	0,00	0,00	15.000,00	0,00	0,00	0,00	15.000,00	
Policimento	0,00	0,00	0,00	0,00	0,00	0,00	0,00	0,00	0,00	0,00	
Defesa Civil	15.000,00	15.000,00	0,00	0,00	0,00	15.000,00	0,00	0,00	0,00	15.000,00	
Informação e Inteligência	0,00	0,00	0,00	0,00	0,00	0,00	0,00	0,00	0,00	0,00	
Demais Subfuncoes	0,00	0,00	0,00	0,00	0,00	0,00	0,00	0,00	0,00	0,00	
RELAÇÕES EXTERIORES	0,00	0,00	0,00	0,00	0,00	0,00	0,00	0,00	0,00	0,00	
Relações Diplomáticas	0,00	0,00	0,00	0,00	0,00	0,00	0,00	0,00	0,00	0,00	
Cooperação Internacional	0,00	0,00	0,00	0,00	0,00	0,00	0,00	0,00	0,00	0,00	
Demais Subfuncoes	0,00	0,00	0,00	0,00	0,00	0,00	0,00	0,00	0,00	0,00	
ASSISTÊNCIA SOCIAL	4.585.300,00	4.585.300,00	451.668,97	3.200.129,41	3,27	1.385.170,59	591.526,67	1.644.372,51	2,83	2.940.927,49	
Administração Geral	1.115.800,00	1.128.800,00	96.339,38	791.501,58	0,81	337.298,42	162.577,02	386.727,62	0,67	742.072,38	
Assistência ao Idoso	0,00	0,00	0,00	0,00	0,00	0,00	0,00	0,00	0,00	0,00	
Assistência ao Portador de Deficiência	0,00	0,00	0,00	0,00	0,00	0,00	0,00	0,00	0,00	0,00	
Assistência à Criança e ao Adolescente	94.500,00	94.500,00	0,00	0,00	0,00	94.500,00	0,00	0,00	0,00	94.500,00	
Assistência Comunitária	3.308.400,00	3.303.400,00	355.329,59	2.408.627,83	2,46	894.772,17	428.949,65	1.257.644,89	2,17	2.045.755,11	
Demais Subfuncoes	66.600,00	58.600,00	0,00	0,00	0,00	58.600,00	0,00	0,00	0,00	58.600,00	
PREVIDÊNCIA SOCIAL	0,00	0,00	0,00	0,00	0,00	0,00	0,00	0,00	0,00	0,00	
Previdência Básica	0,00	0,00	0,00	0,00	0,00	0,00	0,00	0,00	0,00	0,00	
Previdência do Regime Estatutário	0,00	0,00	0,00	0,00	0,00	0,00	0,00	0,00	0,00	0,00	
Previdência Complementar	0,00	0,00	0,00	0,00	0,00	0,00	0,00	0,00	0,00	0,00	
Previdência Especial	0,00	0,00	0,00	0,00	0,00	0,00	0,00	0,00	0,00	0,00	
Demais Subfuncoes	0,00	0,00	0,00	0,00	0,00	0,00	0,00	0,00	0,00	0,00	
SAÚDE	23.222.355,00	23.222.355,00	1.137.088,40	19.802.623,60	20,23	3.419.731,40	5.490.072,57	13.301.822,31	22,91	9.920.532,69	
Administração Geral	2.580.700,00	4.253.731,63	475.626,76	4.197.431,81	4,29	56.299,82	848.095,95	3.238.685,90	5,58	1.015.045,73	
Atenção Básica	7.537.555,00	6.872.705,35	104.148,00	5.632.819,45	5,76	1.239.885,90	1.851.201,56	4.071.768,74	7,01	2.800.936,61	

Sistema Desenvolvido pela ST Consultoria Ltda. (71) 3503-5400

Continua (2/1)

PREFEITURA MUNICIPAL DE MONTE SANTO
RELATÓRIO RESUMIDO DA EXECUÇÃO ORÇAMENTÁRIA
DEMONSTRATIVO DA EXECUÇÃO DAS DESPESAS POR FUNÇÃO/SUBFUNÇÃO
ORÇAMENTO FISCAL E DA SEGURIDADE SOCIAL
JANEIRO A JUNHO DE 2019/ BIMESTRE MAIO-JUNHO
RREO - Anexo 2 (LRF, Art. 52, Inciso II, alínea "c")

Em Reais.

FUNÇÃO/SUBFUNÇÃO	DOTAÇÃO INICIAL	DOTAÇÃO ATUALIZADA (a)	DESPESAS EMPENHADAS			Saldo (c) = (a-b)	DESPESAS LIQUIDADAS			Saldo (e) = (a-d)	INSCRITAS EM RESTOS A PAGAR NÃO PROCESSADOS (f)
			No Bimestre	Até o Bimestre	%		No Bimestre	Até o Bimestre	%		
Assistência Hospitalar e Ambulatorial	12.204.100,00	10.971.958,64	542.313,64	9.363.412,96	9,57	1.608.545,68	2.754.425,51	5.847.276,79	10,07	5.124.681,85	
Suporte Profilático e Terapêutico	180.000,00	170.000,00	15.000,00	165.000,00	0,17	5.000,00	-35.334,70	7.544,44	0,01	162.455,56	
Vigilância Sanitária	720.000,00	953.959,38	0,00	443.959,38	0,45	510.000,00	71.684,25	136.546,44	0,24	817.412,94	
Vigilância Epidemiológica	0,00	0,00	0,00	0,00	0,00	0,00	0,00	0,00	0,00	0,00	
Alimentação e Nutrição	0,00	0,00	0,00	0,00	0,00	0,00	0,00	0,00	0,00	0,00	
Demais Subfunções	0,00	0,00	0,00	0,00	0,00	0,00	0,00	0,00	0,00	0,00	
TRABALHO	0,00	0,00	0,00	0,00	0,00	0,00	0,00	0,00	0,00	0,00	
Proteção e Benefícios ao Trabalhador	0,00	0,00	0,00	0,00	0,00	0,00	0,00	0,00	0,00	0,00	
Relações de Trabalho	0,00	0,00	0,00	0,00	0,00	0,00	0,00	0,00	0,00	0,00	
Empregabilidade	0,00	0,00	0,00	0,00	0,00	0,00	0,00	0,00	0,00	0,00	
Fomento ao Trabalho	0,00	0,00	0,00	0,00	0,00	0,00	0,00	0,00	0,00	0,00	
Demais Subfunções	0,00	0,00	0,00	0,00	0,00	0,00	0,00	0,00	0,00	0,00	
EDUCAÇÃO	56.765.755,00	57.058.203,33	3.855.606,50	47.611.230,21	48,65	9.446.973,12	10.640.042,01	26.617.523,09	45,84	30.440.680,24	
Administração Geral	3.572.605,00	3.894.825,40	1.244.583,20	3.556.606,89	3,63	338.218,51	1.042.326,08	1.975.449,12	3,40	1.919.376,28	
Ensino Fundamental	43.579.700,00	43.904.927,93	2.113.734,30	38.935.939,50	39,78	4.968.988,43	8.642.611,09	21.999.370,28	37,88	21.905.557,65	
Ensino Médio	0,00	0,00	0,00	0,00	0,00	0,00	0,00	0,00	0,00	0,00	
Ensino Profissional	0,00	0,00	0,00	0,00	0,00	0,00	0,00	0,00	0,00	0,00	
Ensino Superior	0,00	0,00	0,00	0,00	0,00	0,00	0,00	0,00	0,00	0,00	
Educação Infantil	3.170.350,00	2.665.350,00	1.004,00	721.436,42	0,74	1.943.913,58	212.983,85	538.046,67	0,93	2.127.303,33	
Educação de Jovens e Adultos	0,00	0,00	0,00	0,00	0,00	0,00	0,00	0,00	0,00	0,00	
Educação Especial	230.700,00	230.700,00	0,00	0,00	0,00	230.700,00	0,00	0,00	0,00	230.700,00	
Educação Básica	6.212.400,00	6.362.400,00	496.285,00	4.397.247,40	4,49	1.965.152,60	742.120,99	2.104.657,02	3,62	4.257.742,98	
Demais Subfunções	0,00	0,00	0,00	0,00	0,00	0,00	0,00	0,00	0,00	0,00	
CULTURA	769.600,00	795.552,57	600.300,00	759.085,85	0,78	36.466,72	183.500,00	342.285,85	0,59	453.266,72	
Patrimônio Histórico, Artístico e Arqueológico	0,00	0,00	0,00	0,00	0,00	0,00	0,00	0,00	0,00	0,00	
Difusão Cultural	769.600,00	795.552,57	600.300,00	759.085,85	0,78	36.466,72	183.500,00	342.285,85	0,59	453.266,72	
Demais Subfunções	0,00	0,00	0,00	0,00	0,00	0,00	0,00	0,00	0,00	0,00	
DIREITOS DA CIDADANIA	0,00	0,00	0,00	0,00	0,00	0,00	0,00	0,00	0,00	0,00	

Sistema Desenvolvido pela ST Consultoria Ltda. (71) 3503-5400

Continua (s/r)

PREFEITURA MUNICIPAL DE MONTE SANTO
RELATÓRIO RESUMIDO DA EXECUÇÃO ORÇAMENTÁRIA
DEMONSTRATIVO DA EXECUÇÃO DAS DESPESAS POR FUNÇÃO/SUBFUNÇÃO
ORÇAMENTO FISCAL E DA SEGURIDADE SOCIAL
JANEIRO A JUNHO DE 2019/ BIMESTRE MAIO-JUNHO
RREO - Anexo 2 (LRF, Art. 52, Inciso II, alínea "c")

Em Reais.

FUNÇÃO/SUBFUNÇÃO	DOTAÇÃO INICIAL	DOTAÇÃO ATUALIZADA (a)	DESPESAS EMPENHADAS			Saldo (c) = (a-b)	DESPESAS LIQUIDADAS			Saldo (e) = (a-d)	INSCRITAS EM RESTOS A PAGAR NÃO PROCESSADOS (f)
			No Bimestre	Até o Bimestre	%		No Bimestre	Até o Bimestre	%		
Custódia e Reintegração Social	0,00	0,00	0,00	0,00	0,00	0,00	0,00	0,00	0,00	0,00	
Direitos Individuais, Coletivos e Difusos	0,00	0,00	0,00	0,00	0,00	0,00	0,00	0,00	0,00	0,00	
Assistência aos Povos Indígenas	0,00	0,00	0,00	0,00	0,00	0,00	0,00	0,00	0,00	0,00	
Demais Subfunções	0,00	0,00	0,00	0,00	0,00	0,00	0,00	0,00	0,00	0,00	
URBANISMO	11.072.010,00	11.316.788,47	2.899.405,24	9.474.957,37	9,68	1.841.831,10	1.658.130,52	5.989.452,10	10,31	5.327.336,37	
Infra-estrutura Urbana	11.025.510,00	11.270.288,47	2.899.405,24	9.454.957,37	9,66	1.815.331,10	1.658.130,52	5.989.452,10	10,31	5.280.836,37	
Serviços Urbanos	0,00	0,00	0,00	0,00	0,00	0,00	0,00	0,00	0,00	0,00	
Transportes Coletivos Urbanos	0,00	0,00	0,00	0,00	0,00	0,00	0,00	0,00	0,00	0,00	
Demais Subfunções	46.500,00	46.500,00	0,00	20.000,00	0,02	26.500,00	0,00	0,00	0,00	46.500,00	
HABITAÇÃO	0,00	0,00	0,00	0,00	0,00	0,00	0,00	0,00	0,00	0,00	
Habitação Rural	0,00	0,00	0,00	0,00	0,00	0,00	0,00	0,00	0,00	0,00	
Habitação Urbana	0,00	0,00	0,00	0,00	0,00	0,00	0,00	0,00	0,00	0,00	
Demais Subfunções	0,00	0,00	0,00	0,00	0,00	0,00	0,00	0,00	0,00	0,00	
SANEAMENTO	0,00	0,00	0,00	0,00	0,00	0,00	0,00	0,00	0,00	0,00	
Saneamento Básico Rural	0,00	0,00	0,00	0,00	0,00	0,00	0,00	0,00	0,00	0,00	
Saneamento Básico Urbano	0,00	0,00	0,00	0,00	0,00	0,00	0,00	0,00	0,00	0,00	
Demais Subfunções	0,00	0,00	0,00	0,00	0,00	0,00	0,00	0,00	0,00	0,00	
GESTÃO AMBIENTAL	0,00	0,00	0,00	0,00	0,00	0,00	0,00	0,00	0,00	0,00	
Preservação e Conservação Ambiental	0,00	0,00	0,00	0,00	0,00	0,00	0,00	0,00	0,00	0,00	
Controle Ambiental	0,00	0,00	0,00	0,00	0,00	0,00	0,00	0,00	0,00	0,00	
Recuperação de Áreas Degradadas	0,00	0,00	0,00	0,00	0,00	0,00	0,00	0,00	0,00	0,00	
Recursos Hídricos	0,00	0,00	0,00	0,00	0,00	0,00	0,00	0,00	0,00	0,00	
Meteorologia	0,00	0,00	0,00	0,00	0,00	0,00	0,00	0,00	0,00	0,00	
Demais Subfunções	0,00	0,00	0,00	0,00	0,00	0,00	0,00	0,00	0,00	0,00	
CIÊNCIA E TECNOLOGIA	1.005.000,00	1.005.000,00	0,00	0,00	0,00	1.005.000,00	0,00	0,00	0,00	1.005.000,00	
Difusão do Conhecimento Científico e Tecnológico	1.005.000,00	1.005.000,00	0,00	0,00	0,00	1.005.000,00	0,00	0,00	0,00	1.005.000,00	
Demais Subfunções	0,00	0,00	0,00	0,00	0,00	0,00	0,00	0,00	0,00	0,00	
AGRICULTURA	915.400,00	1.215.056,13	7.563,16	1.053.629,75	1,08	161.426,38	178.731,14	744.006,73	1,28	471.049,40	

Sistema Desenvolvido pela ST Consultoria Ltda. (71) 3503-5400

Continua (4/7)

PREFEITURA MUNICIPAL DE MONTE SANTO
RELATÓRIO RESUMIDO DA EXECUÇÃO ORÇAMENTÁRIA
DEMONSTRATIVO DA EXECUÇÃO DAS DESPESAS POR FUNÇÃO/SUBFUNÇÃO
ORÇAMENTO FISCAL E DA SEGURIDADE SOCIAL
JANEIRO A JUNHO DE 2019/ BIMESTRE MAIO-JUNHO
RREO - Anexo 2 (LRF, Art. 52, Inciso II, alínea "c")

Em Reais.

FUNÇÃO/SUBFUNÇÃO	DOTAÇÃO INICIAL	DOTAÇÃO ATUALIZADA (a)	DESPESAS EMPENHADAS			Saldo (c) = (a-b)	DESPESAS LIQUIDADAS			Saldo (e) = (a-d)	INSCRITAS EM RESTOS A PAGAR NÃO PROCESSADOS (f)
			No Bimestre	Até o Bimestre	%		No Bimestre	Até o Bimestre	%		
Abastecimento	0,00	0,00	0,00	0,00	0,00	0,00	0,00	0,00	0,00	0,00	
Extensão Rural	15.000,00	15.000,00	0,00	0,00	0,00	15.000,00	0,00	0,00	0,00	15.000,00	
Irrigação	0,00	0,00	0,00	0,00	0,00	0,00	0,00	0,00	0,00	0,00	
Promoção da Produção Agropecuária	900.400,00	1.200.056,13	7.563,16	1.053.629,75	1,08	146.426,38	178.731,14	744.006,73	1,28	456.049,40	
Defesa Agropecuária	0,00	0,00	0,00	0,00	0,00	0,00	0,00	0,00	0,00	0,00	
Demais Subfuncoes	0,00	0,00	0,00	0,00	0,00	0,00	0,00	0,00	0,00	0,00	
ORGANIZAÇÃO AGRÁRIA	0,00	0,00	0,00	0,00	0,00	0,00	0,00	0,00	0,00	0,00	
Reforma Agrária	0,00	0,00	0,00	0,00	0,00	0,00	0,00	0,00	0,00	0,00	
Colonização	0,00	0,00	0,00	0,00	0,00	0,00	0,00	0,00	0,00	0,00	
Demais Subfuncoes	0,00	0,00	0,00	0,00	0,00	0,00	0,00	0,00	0,00	0,00	
INDÚSTRIA	0,00	0,00	0,00	0,00	0,00	0,00	0,00	0,00	0,00	0,00	
Promoção Industrial	0,00	0,00	0,00	0,00	0,00	0,00	0,00	0,00	0,00	0,00	
Produção Industrial	0,00	0,00	0,00	0,00	0,00	0,00	0,00	0,00	0,00	0,00	
Mineração	0,00	0,00	0,00	0,00	0,00	0,00	0,00	0,00	0,00	0,00	
Propriedade Industrial	0,00	0,00	0,00	0,00	0,00	0,00	0,00	0,00	0,00	0,00	
Normalização e Qualidade	0,00	0,00	0,00	0,00	0,00	0,00	0,00	0,00	0,00	0,00	
Demais Subfuncoes	0,00	0,00	0,00	0,00	0,00	0,00	0,00	0,00	0,00	0,00	
COMÉRCIO E SERVIÇOS	0,00	0,00	0,00	0,00	0,00	0,00	0,00	0,00	0,00	0,00	
Promoção Comercial	0,00	0,00	0,00	0,00	0,00	0,00	0,00	0,00	0,00	0,00	
Comercialização	0,00	0,00	0,00	0,00	0,00	0,00	0,00	0,00	0,00	0,00	
Comércio Exterior	0,00	0,00	0,00	0,00	0,00	0,00	0,00	0,00	0,00	0,00	
Serviços Financeiros	0,00	0,00	0,00	0,00	0,00	0,00	0,00	0,00	0,00	0,00	
Turismo	0,00	0,00	0,00	0,00	0,00	0,00	0,00	0,00	0,00	0,00	
Demais Subfuncoes	0,00	0,00	0,00	0,00	0,00	0,00	0,00	0,00	0,00	0,00	
COMUNICAÇÕES	0,00	0,00	0,00	0,00	0,00	0,00	0,00	0,00	0,00	0,00	
Comunicações Postais	0,00	0,00	0,00	0,00	0,00	0,00	0,00	0,00	0,00	0,00	
Telecomunicações	0,00	0,00	0,00	0,00	0,00	0,00	0,00	0,00	0,00	0,00	
Demais Subfuncoes	0,00	0,00	0,00	0,00	0,00	0,00	0,00	0,00	0,00	0,00	

Sistema Desenvolvido pela ST Consultoria Ltda. (71) 3503-5400

Continua (s/r)

PREFEITURA MUNICIPAL DE MONTE SANTO
RELATÓRIO RESUMIDO DA EXECUÇÃO ORÇAMENTÁRIA
DEMONSTRATIVO DA EXECUÇÃO DAS DESPESAS POR FUNÇÃO/SUBFUNÇÃO
ORÇAMENTO FISCAL E DA SEGURIDADE SOCIAL
JANEIRO A JUNHO DE 2019/ BIMESTRE MAIO-JUNHO
RREO - Anexo 2 (LRF, Art. 52, Inciso II, alínea "c")

Em Reais.

FUNÇÃO/SUBFUNÇÃO	DOTAÇÃO INICIAL	DOTAÇÃO ATUALIZADA (a)	DESPESAS EMPENHADAS			Saldo (c) = (a-b)	DESPESAS LIQUIDADAS			Saldo (e) = (a-d)	INSCRITAS EM RESTOS A PAGAR NÃO PROCESSADOS (f)
			No Bimestre	Até o Bimestre	%		No Bimestre	Até o Bimestre	%		
ENERGIA	0,00	0,00	0,00	0,00	0,00	0,00	0,00	0,00	0,00	0,00	
Conservação de Energia	0,00	0,00	0,00	0,00	0,00	0,00	0,00	0,00	0,00	0,00	
Energia Elétrica	0,00	0,00	0,00	0,00	0,00	0,00	0,00	0,00	0,00	0,00	
Combustíveis Minerais	0,00	0,00	0,00	0,00	0,00	0,00	0,00	0,00	0,00	0,00	
Biocombustíveis	0,00	0,00	0,00	0,00	0,00	0,00	0,00	0,00	0,00	0,00	
Demais Subfunções	0,00	0,00	0,00	0,00	0,00	0,00	0,00	0,00	0,00	0,00	
TRANSPORTE	644.400,00	659.400,00	30.545,72	348.616,56	0,36	310.783,44	80.763,53	256.632,93	0,44	402.767,07	
Administração Geral	644.400,00	659.400,00	30.545,72	348.616,56	0,36	310.783,44	80.763,53	256.632,93	0,44	402.767,07	
Transporte Aéreo	0,00	0,00	0,00	0,00	0,00	0,00	0,00	0,00	0,00	0,00	
Transporte Rodoviário	0,00	0,00	0,00	0,00	0,00	0,00	0,00	0,00	0,00	0,00	
Transporte Ferroviário	0,00	0,00	0,00	0,00	0,00	0,00	0,00	0,00	0,00	0,00	
Transporte Hidroviário	0,00	0,00	0,00	0,00	0,00	0,00	0,00	0,00	0,00	0,00	
Transportes Especiais	0,00	0,00	0,00	0,00	0,00	0,00	0,00	0,00	0,00	0,00	
Demais Subfunções	0,00	0,00	0,00	0,00	0,00	0,00	0,00	0,00	0,00	0,00	
DESPORTO E LAZER	987.600,00	704.600,00	12.500,00	497.298,33	0,51	207.301,67	90.982,08	155.078,24	0,27	549.521,76	
Desporto de Rendimento	0,00	0,00	0,00	0,00	0,00	0,00	0,00	0,00	0,00	0,00	
Desporto Comunitário	987.600,00	704.600,00	12.500,00	497.298,33	0,51	207.301,67	90.982,08	155.078,24	0,27	549.521,76	
Lazer	0,00	0,00	0,00	0,00	0,00	0,00	0,00	0,00	0,00	0,00	
Demais Subfunções	0,00	0,00	0,00	0,00	0,00	0,00	0,00	0,00	0,00	0,00	
ENCARGOS ESPECIAIS	1.874.000,00	2.528.000,00	370.445,47	1.966.119,60	2,01	561.880,40	433.618,66	1.220.444,68	2,10	1.307.555,32	
Refinanciamento da Dívida Interna	0,00	0,00	0,00	0,00	0,00	0,00	0,00	0,00	0,00	0,00	
Refinanciamento da Dívida Externa	0,00	0,00	0,00	0,00	0,00	0,00	0,00	0,00	0,00	0,00	
Serviço da Dívida Interna	0,00	0,00	0,00	0,00	0,00	0,00	0,00	0,00	0,00	0,00	
Serviço da Dívida Externa	0,00	0,00	0,00	0,00	0,00	0,00	0,00	0,00	0,00	0,00	
Outras Transferências	0,00	0,00	0,00	0,00	0,00	0,00	0,00	0,00	0,00	0,00	
Outros Encargos Especiais	1.874.000,00	2.528.000,00	370.445,47	1.966.119,60	2,01	561.880,40	433.618,66	1.220.444,68	2,10	1.307.555,32	
Transferências para a Educação Básica	0,00	0,00	0,00	0,00	0,00	0,00	0,00	0,00	0,00	0,00	
Demais Subfunções	0,00	0,00	0,00	0,00	0,00	0,00	0,00	0,00	0,00	0,00	

Sistema Desenvolvido pela ST Consultoria Ltda. (71) 3503-5400

Continua (b1 / r)

PREFEITURA MUNICIPAL DE MONTE SANTO
RELATÓRIO RESUMIDO DA EXECUÇÃO ORÇAMENTÁRIA
DEMONSTRATIVO DA EXECUÇÃO DAS DESPESAS POR FUNÇÃO/SUBFUNÇÃO
ORÇAMENTO FISCAL E DA SEGURIDADE SOCIAL
JANEIRO A JUNHO DE 2019/ BIMESTRE MAIO-JUNHO
RREO - Anexo 2 (LRF, Art. 52, Inciso II, alínea "c")

Em Reais.

FUNÇÃO/SUBFUNÇÃO	DOTAÇÃO INICIAL	DOTAÇÃO ATUALIZADA (a)	DESPESAS EMPENHADAS			Saldo (c) = (a-b)	DESPESAS LIQUIDADAS			Saldo (e) = (a-d)	INSCRITAS EM RESTOS A PAGAR NÃO PROCESSADOS (f)
			No Bimestre	Até o Bimestre	%		No Bimestre	Até o Bimestre	%		
Desenvolvimento Científico	0,00	0,00	0,00	0,00	0,00	0,00	0,00	0,00	0,00	0,00	
Desenvolvimento Tecnológico e Engenharia	0,00	0,00	0,00	0,00	0,00	0,00	0,00	0,00	0,00	0,00	
Difusão do Conhecimento Científico e Tecnológico	0,00	0,00	0,00	0,00	0,00	0,00	0,00	0,00	0,00	0,00	
RESERVAS	500.000,00	500.000,00	0,00	0,00	0,00	500.000,00	0,00	0,00	0,00	500.000,00	
Reserva de Contingência	500.000,00	500.000,00	0,00	0,00	0,00	500.000,00	0,00	0,00	0,00	500.000,00	
DESPESAS (INTRA-ORÇAMENTÁRIAS) (II)	0,00	0,00	0,00	0,00	0,00	500.000,00	0,00	0,00	0,00	0,00	
TOTAL (III) = (I + II)	118.000.000,00	118.000.000,00	10.084.388,72	97.866.839,43	100,00	20.133.160,57	21.798.971,36	58.069.509,53	100,00	59.930.490,47	

FONTE:

Edivan Fernandes de Almeida
Prefeito Municipal

Jose Rone Bitencourt Ferreira Costa
Sec. de Finanças


Osmar Brito M. Paraiso
Contador

PREFEITURA MUNICIPAL DE MONTE SANTO
RELATORIO RESUMIDO DA EXECUÇÃO ORÇAMENTÁRIA
DEMONSTRATIVO DA RECEITA CORRENTE LÍQUIDA
ORÇAMENTOS FISCAL E DA SEGURIDADE SOCIAL
JULHO 2018 A JUNHO 2019

RREO - Anexo 3 (LRF, Art. 53, inciso I)

ESPECIFICAÇÃO	Em Reais												TOTAL (ÚLTIMOS 12 MESES)	PREVISÃO ATUALIZADA 2019
	jul/18	ago/18	set/18	out/18	nov/18	dez/18	jan/19	fev/19	mar/19	abr/19	mai/19	jun/19		
RECEITAS CORRENTES (I)	9.504.167,57	8.763.944,20	8.500.284,62	8.213.011,16	8.534.707,08	12.756.103,21	9.997.507,47	9.394.552,65	8.264.177,25	8.744.810,23	9.910.573,64	8.586.728,96	112.270.567,03	116.640.358,00
Impostos, Taxas e Contribuições de Melhoria	406.590,13	471.675,10	720.300,78	438.887,71	232.283,05	1.177.807,78	584.007,36	393.985,76	351.474,71	423.608,90	674.754,55	390.817,11	6.266.192,94	5.675.500,00
IPTU	17.763,49	3.770,31	2.203,39	545,90	2.188,18	1.818,71	580,25	-	12.430,32	15.342,84	11.374,86	13.286,20	81.304,45	137.500,00
ISS	178.322,86	167.430,96	346.672,40	169.068,57	108.965,35	260.080,74	173.831,55	156.093,05	115.432,41	124.477,30	271.636,84	162.323,58	2.234.335,41	2.011.000,00
ITBI	10.710,00	-	395,95	10.219,93	4.043,87	-	-	-	-	2.700,00	331,34	870,27	37.160,95	160.000,00
IRRF	193.090,84	295.839,90	357.094,70	249.745,99	103.015,44	895.770,99	334.842,26	234.269,82	178.596,74	266.098,97	372.083,39	190.954,89	3.671.403,93	3.200.000,00
Outros Impostos, Taxas e Contribuições de Melhoria	6.702,94	4.633,93	13.934,24	9.307,32	14.070,21	14.731,75	72.269,50	3.622,89	45.615,24	14.989,79	3.328,12	23.382,17	241.988,20	167.000,00
Receita de Contribuições	48.877,04	51.702,60	51.379,29	-	-	4.019,40	-	55.642,58	58.879,09	50.966,49	61.176,36	59.683,99	442.175,84	658.000,00
Receita Patrimonial	28.319,97	25.408,22	19.327,00	17.556,10	18.831,79	21.811,52	22.928,80	21.910,65	20.503,57	22.380,28	23.061,05	18.795,17	260.034,12	336.400,00
Rendimentos de Aplicação Financeira	-	-	-	-	-	-	-	-	-	-	-	-	-	-
Outras Receitas Patrimoniais	28.319,97	25.408,22	19.327,00	17.556,10	18.831,79	21.811,52	22.928,80	21.910,65	20.503,57	22.380,28	23.061,05	18.795,17	215.194,67	336.400,00
Receita Agropecuária	-	-	-	-	-	-	-	-	-	-	-	-	44.839,45	-
Receita Industrial	-	-	-	-	-	-	-	-	-	-	-	-	-	-
Receita de Serviços	9.020.330,43	8.215.158,28	7.709.277,55	7.856.567,35	8.284.392,24	12.444.933,65	9.390.571,31	8.923.013,66	7.819.435,57	8.234.412,34	9.137.982,37	8.105.993,38	105.142.068,13	109.814.450,00
Transferências Correntes	1.917.694,74	2.419.284,84	1.824.626,46	2.072.763,83	2.603.637,93	3.188.137,81	3.229.764,06	3.547.702,44	2.656.317,68	2.591.530,27	3.325.777,53	2.619.707,67	31.996.945,26	34.000.000,00
Cota-Parte do FPM	650.622,03	522.321,15	612.003,64	706.865,78	536.354,52	1.033.727,31	412.528,12	521.090,38	543.945,81	661.192,38	491.926,06	519.989,03	7.212.566,21	4.200.000,00
Cota-Parte do IPVA	91.567,07	78.112,52	60.004,40	51.118,90	49.710,87	42.035,60	51.531,25	40.051,01	41.800,42	52.560,29	75.807,83	58.588,24	693.888,90	720.000,00
Cota-Parte do ITR	53,98	2.184,95	3.222,56	5.478,94	135,73	946,02	233,52	514,68	330,51	143,84	121,01	82,97	13.438,71	7.000,00
Transferências da LC 87/1996	1.845,22	1.845,22	1.845,22	1.845,22	1.845,22	1.845,22	-	4.467,98	-	4.529,69	4.435,41	4.649,95	29.154,35	26.000,00
Transferências da LC 61/1989	4.453,48	4.816,52	4.816,52	4.888,03	4.692,81	5.654,66	4.626,28	-	-	-	-	-	38.317,99	70.000,00
Transferências do FUNDEB	5.233.209,66	6.187.969,40	5.521.995,92	6.267.688,70	5.749.259,84	8.687.892,69	2.395.512,41	2.815.953,14	2.479.034,08	2.875.952,04	2.962.799,91	2.457.340,75	53.634.660,24	30.000.000,00
Outras Transferências Correntes	1.120.824,25	1.001.376,32	319.236,49	1.254.074,05	661.244,38	515.305,66	3.296.641,09	1.993.075,73	2.093.725,76	2.047.317,16	2.277.114,62	2.445.634,77	11.523.096,48	40.791.450,00
Outras Receitas Correntes	532.356,46	604.749,60	500.340,35	567.614,41	638.336,75	853.338,28	738.809,35	821.871,60	648.441,44	661.322,52	778.726,34	639.673,46	7.985.580,56	9.064.000,00
DEDUÇÕES (II)	-	-	-	-	-	-	-	-	-	-	-	-	-	-
Contrib. do Servidor para o Plano de Previdência	-	-	500.340,35	-	-	-	-	-	-	-	-	-	-	-
Compensação Financeira entre Regimes Previdenciários	-	-	-	-	-	-	-	-	-	-	-	-	-	-
Dedução de Receita para Formação do FUNDEB	532.356,46	604.749,60	500.340,35	567.614,41	638.336,75	853.338,28	738.809,35	821.871,60	648.441,44	661.322,52	778.726,34	639.673,46	7.985.580,56	9.064.000,00
RECEITA CORRENTE LÍQUIDA (III) = (I - II)	8.971.811,11	8.159.194,60	7.999.944,27	7.745.396,75	7.896.370,33	12.902.763,93	9.258.698,12	8.572.681,05	7.615.735,81	8.083.487,70	9.131.847,30	7.947.055,50	104.284.986,47	107.575.750,00

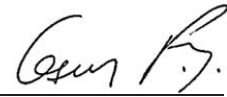
FONTE: Sistema ST Consultoria, Unidade Responsável: Prefeitura Municipal de Monte Santo. Emissão: 22/07/2019.

NOTA:

Edivan Fernandes de Almeida
Prefeito Municipal

Jose Rone Bitencourt Ferreira Costa
Sec. de Finanças

Osmar Brito M Paraiso
Contador



PREFEITURA MUNICIPAL DE MONTE SANTO
RELATÓRIO RESUMIDO DA EXECUÇÃO ORÇAMENTÁRIA
DEMONSTRATIVO DAS RECEITAS E DESPESAS PREVIDENCIÁRIAS DO REGIME PRÓPRIO DE PREVIDÊNCIA DOS SERVIDORES
ORÇAMENTO FISCAL E DA SEGURIDADE SOCIAL
MAIO A JUNHO-2019/BIMESTRE 3: MAIO-JUNHO

RREO - Anexo 4 (LRF, Art. 53, inciso II)

Em Reais

PLANO PREVIDENCIÁRIO				
RECEITAS PREVIDENCIÁRIAS - RPPS	PREVISÃO INICIAL	PREVISÃO ATUALIZADA	RECEITAS REALIZADAS	
			Até o Bimestre/ 2019	Até o Bimestre/ 2018
			RECEITAS CORRENTES (I) Receita de Contribuições dos Segurados Civil Ativo Inativo Pensionista Militar Ativo Inativo Pensionista Receita de Contribuições Patronais Civil Ativo Inativo Pensionista Militar Ativo Inativo Pensionista Receita Patrimonial Receitas Imobiliárias Receitas de Valores Mobiliários Outras Receitas Patrimoniais Receita de Serviços Outras Receitas Correntes Compensação Previdenciária do RGPS para o RPPS Aportes Periódicos para Amortização de Déficit Atuarial do RPPS (II) ¹ Demais Receitas Correntes RECEITAS DE CAPITAL (III) Alienação de Bens, Direitos e Ativos Amortização de Empréstimos Outras Receitas de Capital	
TOTAL DAS RECEITAS PREVIDENCIÁRIAS RPPS - (IV) = (I + III - II)				

DESPESAS PREVIDENCIÁRIAS - RPPS	DOTAÇÃO INICIAL	DOTAÇÃO ATUALIZADA	DESPESAS EMPENHADAS		DESPESAS LIQUIDADAS		INSCRITAS EM RESTOS A PAGAR NÃO	
			Até o Bimestre/ 2019	Até o Bimestre/ 2018	Até o Bimestre/ 2019	Até o Bimestre/ 2018	Em 2019	Em 2018
ADMINISTRAÇÃO (V)								
Despesas Correntes								
Despesas de Capital								
PREVIDÊNCIA (VI)								
Benefícios - Civil								
Aposentadorias								
Pensões								
Outros Benefícios Previdenciários								
Benefícios - Militar								
Reformas								
Pensões								
Outros Benefícios Previdenciários								
Outras Despesas Previdenciárias								
Compensação Previdenciária do RPPS para o RGPS								
Demais Despesas Previdenciárias								
TOTAL DAS DESPESAS PREVIDENCIÁRIAS RPPS (VII) = (V + VI)								
RESULTADO PREVIDENCIÁRIO (VIII) = (IV - VII)²								
RECURSOS RPPS ARRECADADOS EM EXERCÍCIOS ANTERIORES	PREVISÃO ORÇAMENTÁRIA							
VALOR								
RESERVA ORÇAMENTÁRIA DO RPPS	PREVISÃO ORÇAMENTÁRIA							
VALOR								
APORTES DE RECURSOS PARA O PLANO PREVIDENCIÁRIO DO RPPS	APORTES REALIZADOS							
Plano de Amortização - Contribuição Patronal Suplementar								
Plano de Amortização - Aporte Periódico de Valores Predefinidos								
Outros Aportes para o RPPS								
Recursos para Cobertura de Déficit Financeiro								
BENS E DIREITOS DO RPPS	PERÍODO DE REFERÊNCIA							
	2019				2018			
Caixa e Equivalentes de Caixa								
Investimentos e Aplicações								
Outros Bens e Direitos								

PLANO FINANCEIRO				
RECEITAS PREVIDENCIÁRIAS - RPPS	PREVISÃO INICIAL	PREVISÃO ATUALIZADA	RECEITAS REALIZADAS	
			Até o Bimestre/ 2019	Até o Bimestre/ 2018
RECEITAS CORRENTES (IX)				
Receita de Contribuições dos Segurados				
Civil				
Ativo				
Inativo				
Pensionista				
Militar				
Ativo				
Inativo				
Pensionista				
Receita de Contribuições Patronais				
Civil				
Ativo				
Inativo				
Pensionista				
Militar				
Ativo				
Inativo				
Pensionista				
Receita Patrimonial				
Receitas Imobiliárias				
Receitas de Valores Mobiliários				
Outras Receitas Patrimoniais				
Receita de Serviços				
Outras Receitas Correntes				
Compensação Previdenciária do RGPS para o RPPS				
Demais Receitas Correntes				
RECEITAS DE CAPITAL (X)				
Alienação de Bens, Direitos e Ativos				
Amortização de Empréstimos				
Outras Receitas de Capital				
TOTAL DAS RECEITAS PREVIDENCIÁRIAS RPPS - (XI) = (IX + X)				

DESPESAS PREVIDENCIÁRIAS - RPPS	DOTAÇÃO INICIAL	DOTAÇÃO ATUALIZADA	DESPESAS EMPENHADAS		DESPESAS LIQUIDADAS		INSCRITAS EM RESTOS A PAGAR NÃO	
			Até o Bimestre/	Até o Bimestre/	Até o Bimestre/	Até o Bimestre/	Em 2019	Em 2018
			2019	2018	2019	2018		
ADMINISTRAÇÃO (XII)								
Despesas Correntes								
Despesas de Capital								
PREVIDÊNCIA (XIII)								
Benefícios - Civil								
Aposentadorias								
Pensões								
Outros Benefícios Previdenciários								
Benefícios - Militar								
Reformas								
Pensões								
Outros Benefícios Previdenciários								
Outras Despesas Previdenciárias								
Compensação Previdenciária do RPPS para o RGPS								
Demais Despesas Previdenciárias								
TOTAL DAS DESPESAS PREVIDENCIÁRIAS RPPS (XIV) = (XII + XIII)								
RESULTADO PREVIDENCIÁRIO (XV) = (XI - XIV)²								
APORTES DE RECURSOS PARA O PLANO FINANCEIRO DO RPPS	APORTES REALIZADOS							
Recursos para Cobertura de Insuficiências Financeiras								
Recursos para Formação de Reserva								

FONTE: Sistema ST Consultoria, Unidade Responsável: Prefeitura Municipal de Monte Santo. Emissão: 23/07/2019.

NOTA:

1 Como a Portaria MPS 746/2011 determina que os recursos provenientes desses aportes devem permanecer aplicados, no mínimo, por 5 (cinco) anos, essa receita não deverá compor o total das receitas previdenciárias do período de apuração

2 O resultado previdenciário poderá ser apresentada por meio da diferença entre previsão da receita e a dotação da despesa e entre a receita realizada e a despesa liquidada (do 1º ao 5º bimestre) e a despesa liquidada (no 6º bimestre).

EDIVAN FERNANDES DE ALMEIDA
Prefeito

CARLOS ANTONIO DA S FILHO
Controlador Interno

OSMAR B M PARAISO
Contador
CRC/BA 030370/O-0

PREFEITURA MUNICIPAL DE MONTE SANTO
RELATORIO RESUMIDO DA EXECUCAO ORCAMENTARIA
DEMONSTRATIVO DOS RESULTADOS PRIMARIO E NOMINAL
ORÇAMENTOS FISCAL E DA SEGURIDADE SOCIAL
MAIO A JUNHO-2019/BIMESTRE 3: MAIO-JUNHO

RREO - ANEXO 6 (LRF, art 53, inciso III)

Em reais

ACIMA DA LINHA		
RECEITAS PRIMÁRIAS	PREVISÃO ATUALIZADA	Até o Bimestre 2019 RECEITAS REALIZADAS (a)
RECEITAS CORRENTES (I)	107.575.750,00	50.609.505,48
Impostos, Taxas e Contribuições de Melhoria	5.675.500,00	2.818.648,39
IPTU	137.500,00	66.295,07
ISS	2.011.000,00	1.003.914,29
ITBI	160.000,00	6.385,61
IRRF	3.200.000,00	1.611.956,63
Outros Impostos, Taxas e Contribuições de Melhoria	167.000,00	130.096,79
Receita de Contribuições	650.000,00	285.548,51
Receita Patrimonial	336.400,00	129.579,52
Aplicações Financeiras (II)	314.500,00	128.533,14
Outras Receitas Patrimoniais	21.900,00	1.046,38
Transferências Correntes	100.755.850,00	47.322.563,92
Cota-Parte do FPM	29.600.000,00	14.376.639,89
Cota-Parte do ICMS	6.000.000,00	2.520.537,54
Cota-Parte do IPVA	576.000,00	257.072,08
Cota-Parte do ITR	5.600,00	1.133,28
Transferências da LC 87/1996	20.800,00	-
Transferências da LC 61/1989	-	-
Transferências do FUNDEB	42.500.000,00	21.855.768,94
Outras Transferências Correntes	22.053.450,00	8.311.412,19
Demais Receitas Correntes	158.000,00	53.165,14
Outras Receitas Financeiras (III)	-	-
Receitas Correntes Restantes	158.000,00	53.165,14
RECEITAS PRIMÁRIAS CORRENTES (IV) = (I - II - III)	107.261.250,00	50.480.972,34
RECEITAS DE CAPITAL (V)	10.424.250,00	2.017.730,66
Operações de Crédito (VI)	-	-
Amortização de Empréstimos (VII)	-	-
Alienação de Bens	40.000,00	-
Receitas de Alienação de Investimentos Temporários (VIII)	-	-
Receitas de Alienação de Investimentos Permanentes (IX)	-	-
Outras Alienações de Bens	40.000,00	-
Transferências de Capital	10.384.250,00	2.017.730,66
Convênios	4.234.250,00	902.844,68
Outras Transferências de Capital	6.150.000,00	1.114.885,98
Outras Receitas de Capital	-	-
Outras Receitas de Capital Não Primárias (X)	-	-
Outras Receitas de Capital Primárias	-	-
RECEITAS PRIMÁRIAS DE CAPITAL (XI) = (V - VI - VII - VIII - IX - X)	10.424.250,00	2.017.730,66
RECEITA PRIMÁRIA TOTAL (XII) = (IV + XI)	117.685.500,00	52.498.703,00


DESPESAS PRIMÁRIAS	DOTAÇÃO ATUALIZADA	Até o Bimestre/ 2019					
		DESPESAS EMPENHADAS	DESPESAS LIQUIDADAS	DESPESAS PAGAS (a)	RESTOS A PAGAR PROCESSADOS PAGOS (b)	RESTOS A PAGAR NÃO PROCESSADOS	
						LIQUIDADOS	PAGOS (c)
DESPESAS CORRENTES (XIII)	101.247.903,06	88.806.386,20	53.789.766,97	50.140.286,44	1.250.995,30	-	-
Pessoal e Encargos Sociais	65.035.285,64	61.870.237,43	37.563.299,87	35.914.848,79	850.348,02	-	-
Juros e Encargos da Dívida (XIV)	10.400,00	-	-	-	-	-	-
Outras Despesas Correntes	36.202.217,42	26.936.148,77	16.226.467,10	14.225.437,65	400.647,28	-	-
DESPESAS PRIMÁRIAS CORRENTES (XV) = (XIII - XIV)	101.237.503,06	88.806.386,20	53.789.766,97	50.140.286,44	1.250.995,30	-	-
DESPESAS DE CAPITAL (XVI)	16.252.096,94	9.060.453,23	4.279.742,56	3.625.622,56	1.457.360,98	-	-
Investimentos	15.034.196,94	7.860.229,90	3.373.239,75	2.869.119,75	1.457.360,98	-	-
Inversões Financeiras	200.000,00	200.000,00	200.000,00	50.000,00	-	-	-
Concessão de Empréstimos e Financiamentos (XVII)	-	-	-	-	-	-	-
Aquisição de Título de Capital já Integralizado (XVIII)	-	-	-	-	-	-	-
Aquisição de Título de Crédito (XIX)	-	-	-	-	-	-	-
Demais Inversões Financeiras	200.000,00	200.000,00	200.000,00	50.000,00	-	-	-
Amortização da Dívida (XX)	-	-	-	-	-	-	-
DESPESAS PRIMÁRIAS DE CAPITAL (XXI) = (XVI - XVII - XVIII - XIX - XX)	15.234.196,94	8.060.229,90	3.573.239,75	2.919.119,75	1.457.360,98	-	-
RESERVA DE CONTINGÊNCIA (XXII)	500.000,00	-	-	-	-	-	-
DESPESA PRIMÁRIA TOTAL (XXIII) = (XV + XXI + XXII)	116.971.700,00	96.866.616,10	57.363.006,72	53.059.406,19	2.708.356,28	-	-
RESULTADO PRIMÁRIO - Acima da Linha (XXIV) = [XIIIa - (XXIIIa + XXIIIb + XXIIIc)]	-	-	-	-	-	-	3.269.059,47
META FISCAL PARA O RESULTADO PRIMÁRIO					VALOR CORRENTE		
Meta fixada no Anexo de Metas Fiscais da LDO para o exercício de referência							487.295,00
JUROS NOMINAIS					Até o Bimestre/ 2019		
Juros, Encargos e Variações Monetárias Ativos (XXV)					VALOR INCORRIDO		-
Juros, Encargos e Variações Monetárias Passivos (XXVI)							-
RESULTADO NOMINAL - Acima da Linha (XXVII) = XXIV + (XXV - XXVI)	-	-	-	-			3.269.059,47
META FISCAL PARA O RESULTADO NOMINAL					VALOR CORRENTE		
Meta fixada no Anexo de Metas Fiscais da LDO para o exercício de referência							740.847,00

ABAIXO DA LINHA		
CÁLCULO DO RESULTADO NOMINAL	SALDO	
	Em 31/Dez/2018 (a)	Até o 1º Bimestre (b)
DIVIDA CONSOLIDADA (XXVIII)	51.444.974,05	51.195.864,43
DEDUÇÕES (XXIX)	9.979.325,67	7.373.194,69
Disponibilidade de Caixa	8.632.206,87	5.730.372,62
Disponibilidade de Caixa Bruta	11.446.991,78	8.438.728,90
(-) Restos a Pagar Processados (XXX)	2.814.784,91	2.708.356,28
Demais Haveres Financeiros	1.347.118,80	1.642.822,07
DIVIDA CONSOLIDADA LÍQUIDA (XXXI) = (XXVIII - XXIX)	41.465.648,38	43.822.669,74
RESULTADO NOMINAL - Abaixo da Linha (XXXII) = (XXXIa - XXXIb)	-	2.357.021,36
AJUSTE METODOLÓGICO		Até o Bimestre/ 2019
VARIAÇÃO SALDO RPP = (XXXIII) = (XXXa - XXXb)		106.428,63
RECEITA DE ALIENAÇÃO DE INVESTIMENTOS PERMANENTES (IX)		-
PASSIVOS RECONHECIDOS NA DC (XXXIV)		-
VARIAÇÃO CAMBIAL (XXXV)		-
PAGAMENTO DE PRECATORIOS INTEGRANTES DA DC (XXXVI)		-
OUTROS AJUSTES (XXXVII)		-
RESULTADO NOMINAL AJUSTADO - Abaixo da Linha (XXXVIII) = (XXXII - IX + XXXIV + XXXV - XXXVI + XXXVII)	-	2.463.449,99
RESULTADO PRIMARIO - Abaixo da Linha (XXXIX) = XXXVIII - (XXV - XXVI)	-	2.463.449,99
INFORMAÇÕES ADICIONAIS		PREVISÃO ORÇAMENTÁRIA
SALDO DE EXERCÍCIOS ANTERIORES		-
Recursos Arrecadados em Exercícios Anteriores - RPPS		-
Superávit Financeiro Utilizado para Abertura e Reabertura de Créditos Adicionais		-
RESERVA ORÇAMENTÁRIA DO RPPS		-

FONTE: Sistema ST Consultoria, Unidade Responsável: Prefeitura Municipal de Monte Santo. Emissão: 24/07/2019.
NOTA:

EDIVAN FERNANDES DE ALMEIDA
Prefeito

CARLOS ANTONIO DA S FILHO
Controlador Interno



OSMAR B M PARAISO
Contador
CRC/BA 030370/O-0

PREFEITURA MUNICIPAL DE MONTE SANTO
RELATÓRIO RESUMIDO DA EXECUÇÃO ORÇAMENTÁRIA
DEMONSTRATIVO DOS RESTOS A PAGAR POR PODER E ÓRGÃO
ORÇAMENTOS FISCAL E DA SEGURIDADE SOCIAL
MAIO A JUNHO-2019/BIMESTRE 3: MAIO/JUNHO

RREO - ANEXO 7 (LRF, art. 53, inciso V)

Em Reais


PODER/ÓRGÃO	RESTOS A PAGAR PROCESSADOS E NÃO PROCESSADOS LIQUIDADOS EM EXERCÍCIOS ANTERIORES					RESTOS A PAGAR NÃO PROCESSADOS					Saldo Total	
	Inscritos		Pagos	Cancelados	Saldo	Inscritos		Liquidados	Pagos	Cancelados		Saldo
	Em Exercícios Anteriores (a)	Em 31 de dezembro de 2018 (b)				Em Exercícios Anteriores (f)	Em 31 de dezembro de 2018 (g)					
RESTOS A PAGAR (EXCETO INTRA-ORÇAMENTÁRIOS) (I)	-	2.814.784,91	2.708.356,28	-	106.428,63	-	-	-	-	-	-	106.428,63
PODER EXECUTIVO	-	2.814.784,91	2.708.356,28	-	106.428,63	-	-	-	-	-	-	106.428,63
PODER LEGISLATIVO	-	-	-	-	-	-	-	-	-	-	-	-
Câmara Municipal	-	-	-	-	-	-	-	-	-	-	-	-
Tribunal de Contas do Município	-	-	-	-	-	-	-	-	-	-	-	-
RESTOS A PAGAR (INTRA-ORÇAMENTÁRIOS) (II)	-	-	-	-	-	-	-	-	-	-	-	-
TOTAL (III) = (I + II)	-	2.814.784,91	2.708.356,28	-	106.428,63	-	-	-	-	-	-	106.428,63

FONTE: Sistema ST Consultoria, Unidade Responsável: Prefeitura Municipal de Monte Santo. Emissão: 23/07/2019.

NOTA:

EDIVAN FERNANDES DE ALMEIDA
Prefeito

CARLOS ANTONIO DA S FILHO
Controlador Interno


OSMAR B M PARAISO
Contador
CRC/BA 030370/O-0

PREFEITURA MUNICIPAL DE MONTE SANTO
RELATÓRIO RESUMIDO DA EXECUÇÃO ORÇAMENTÁRIA
DEMONSTRATIVO DAS RECEITAS E DESPESAS COM MANUTENÇÃO E DESENVOLVIMENTO DO ENSINO - MDE
ORÇAMENTOS FISCAL E DA SEGURIDADE SOCIAL
MAIO A JUNHO-2019/BIMESTRE 3: MAIO/JUNHO-2019

RREO - ANEXO 8 (LDB, art. 72)

RS 1,00

RECEITA RESULTANTE DE IMPOSTOS (caput do art. 212 da Constituição)	RECEITAS DO ENSINO			
	PREVISÃO INICIAL	PREVISÃO ATUALIZADA (a)	RECEITAS REALIZADAS	
			Até o Bimestre (b)	% (c) = (b/a)x100
1- RECEITA DE IMPOSTOS	5.508.500,00	5.508.500,00	2.688.551,60	344,56
1.1- Receita Resultante do Imposto sobre a Propriedade Predial e Territorial Urbana – IPTU	137.500,00	137.500,00	66.295,07	238,65
1.1.1- IPTU	110.000,00	110.000,00	886,65	0,81
1.1.2- Multas, Juros de Mora, Dívida Ativa e Outros Encargos do IPTU	27.500,00	27.500,00	65.408,42	237,85
1.2- Receita Resultante do Imposto sobre Transmissão Inter Vivos – ITBI	160.000,00	160.000,00	6.385,61	4,26
1.2.1- ITBI	150.000,00	150.000,00	6.385,61	4,26
1.2.2- Multas, Juros de Mora, Dívida Ativa e Outros Encargos do ITBI	10.000,00	10.000,00	-	-
1.3- Receita Resultante do Imposto sobre Serviços de Qualquer Natureza – ISS	2.011.000,00	2.011.000,00	1.003.914,29	51,28
1.3.1- ISS	2.000.000,00	2.000.000,00	1.003.794,53	50,19
1.3.2- Multas, Juros de Mora, Dívida Ativa e Outros Encargos do ISS	11.000,00	11.000,00	119,76	1,09
1.4- Receita Resultante do Imposto de Renda Retido na Fonte – IRRF	3.200.000,00	3.200.000,00	1.611.956,63	50,37
2- RECEITA DE TRANSFERÊNCIAS CONSTITUCIONAIS E LEGAIS	45.323.000,00	45.323.000,00	21.471.307,17	198,42
2.1- Cota-Parte FPM	37.000.000,00	37.000.000,00	17.970.799,65	52,86
2.1.1- Parcela referente à CF, art. 159, I, alínea b	34.000.000,00	34.000.000,00	17.970.799,65	52,86
2.1.2- Parcela referente à CF, art. 159, I, alínea d	1.500.000,00	1.500.000,00	-	-
2.1.3- Parcela referente à CF, art. 159, I, alínea e	1.500.000,00	1.500.000,00	-	-
2.2- Cota-Parte ICMS	7.500.000,00	7.500.000,00	3.150.671,78	42,01
2.3- ICMS-Desoneração – L.C. nº 87/1996	26.000,00	26.000,00	-	-
2.4- Cota-Parte IPI-Exportação	70.000,00	70.000,00	27.079,67	38,69
2.5- Cota-Parte ITR	7.000,00	7.000,00	1.416,53	20,24
2.6- Cota-Parte IPVA	720.000,00	720.000,00	321.339,54	44,63
2.7- Cota-Parte IOF-Ouro	-	-	-	-
3- TOTAL DA RECEITA DE IMPOSTOS (1 + 2)	50.831.500,00	50.831.500,00	24.159.858,77	47,53
RECEITAS ADICIONAIS PARA FINANCIAMENTO DO ENSINO	PREVISÃO INICIAL	PREVISÃO ATUALIZADA (a)	RECEITAS REALIZADAS	
			Até o Bimestre (b)	% (c) = (b/a)x100
4- RECEITA DA APLICAÇÃO FINANCEIRA DE OUTROS RECURSOS DE IMPOSTOS VINCULADOS AO ENSINO	10.000,00	10.000,00	373,34	3,73
5- RECEITA DE TRANSFERÊNCIAS DO FNDE	4.721.650,00	4.721.650,00	1.995.333,15	183,12
5.1- Transferências do Salário-Educação	1.767.000,00	1.767.000,00	813.377,68	46,03
5.2- Transferências Diretas - PDDE	10.450,00	10.450,00	-	-
5.3- Transferências Diretas - PNAE	1.658.200,00	1.658.200,00	719.637,40	43,40
5.4- Transferências Diretas - PNATE	1.200.000,00	1.200.000,00	441.843,68	36,82
5.5- Outras Transferências do FNDE	50.000,00	50.000,00	-	-
5.6- Aplicação Financeira dos Recursos do FNDE	36.000,00	36.000,00	20.474,39	56,87
6- RECEITA DE TRANSFERÊNCIAS DE CONVÊNIOS	75.000,00	125.500,00	21.491,12	38,72
6.1- Transferências de Convênios	70.000,00	70.000,00	-	-
6.2- Aplicação Financeira dos Recursos de Convênios	5.000,00	55.500,00	21.491,12	38,72
7- RECEITA DE OPERAÇÕES DE CRÉDITO	-	-	-	-
8- OUTRAS RECEITAS PARA FINANCIAMENTO DO ENSINO	4.000.000,00	4.000.000,00	824.885,98	20,62
9- TOTAL DAS RECEITAS ADICIONAIS PARA FINANCIAMENTO DO ENSINO (4 + 5 + 6 + 7)	8.806.650,00	8.857.150,00	2.842.083,59	32,09

FUNDEB							
RECEITAS DO FUNDEB	PREVISÃO INICIAL	PREVISÃO ATUALIZADA (a)	RECEITAS REALIZADAS				
			Até o Bimestre (b)	%			
				(c) = (b/a)x100			
10- RECEITAS DESTINADAS AO FUNDEB	9.064.600,00	9.064.600,00	4.288.844,71	155,44			
10.1- Cota-Parte FPM Destinada ao FUNDEB – (20% de 2.1.1)	7.400.000,00	7.400.000,00	3.594.159,76	48,57			
10.2- Cota-Parte ICMS Destinada ao FUNDEB – (20% de 2.2)	1.500.000,00	1.500.000,00	630.134,24	42,01			
10.3- ICMS-Desoneração Destinada ao FUNDEB – (20% de 2.3)	5.200,00	5.200,00	-	-			
10.4- Cota-Parte IPI-Exportação Destinada ao FUNDEB – (20% de 2.4)	14.000,00	14.000,00	-	-			
10.5- Cota-Parte ITR Destinada ao FUNDEB – (20% de 2.5)	1.400,00	1.400,00	283,25	20,23			
10.6- Cota-Parte IPVA Destinada ao FUNDEB – (20% de 2.6)	144.000,00	144.000,00	64.267,46	44,63			
11- RECEITAS RECEBIDAS DO FUNDEB	42.550.000,00	42.550.000,00	21.878.849,36	146,40			
11.1- Transferências de Recursos do FUNDEB	30.000.000,00	30.000.000,00	15.986.592,33	53,29			
11.2- Complementação da União ao FUNDEB	12.500.000,00	12.500.000,00	5.869.176,61	46,95			
11.3- Receita de Aplicação Financeira dos Recursos do FUNDEB	50.000,00	50.000,00	23.080,42	46,16			
12- RESULTADO LÍQUIDO DAS TRANSFERÊNCIAS DO FUNDEB (11.1 – 10)	20.935.400,00	20.935.400,00	11.697.747,62	55,88			
[SE RESULTADO LÍQUIDO DA TRANSFERÊNCIA (12) > 0] = ACRÉSCIMO RESULTANTE DAS TRANSFERÊNCIAS DO FUNDEB							
[SE RESULTADO LÍQUIDO DA TRANSFERÊNCIA (12) < 0] = DECRÉSCIMO RESULTANTE DAS TRANSFERÊNCIAS DO FUNDEB							
DESPESAS DO FUNDEB	DOTAÇÃO INICIAL	DOTAÇÃO ATUALIZADA (d)	DESPESAS EMPENHADAS		DESPESAS LIQUIDADAS		INSCRITAS EM RESTOS A PAGAR NÃO PROCESSADOS (i)
			Até o Bimestre (e)	% (f) = (e/d)x100	Até o Bimestre (g)	% (h) = (g/d)x100	
13- PAGAMENTO DOS PROFISSIONAIS DO MAGISTÉRIO	26.956.400,00	27.757.500,00	27.327.000,00	99,52	15.448.369,66	56,49	11.878.630,34
13.1- Com Educação Infantil	-	2.929.119,32	2.617.713,37	-	1.422.480,15	-	1.195.233,22
13.2- Com Ensino Fundamental	26.956.400,00	24.828.380,68	24.709.286,63	99,52	14.025.889,51	56,49	10.683.397,12
14- OUTRAS DESPESAS	15.593.600,00	14.792.500,00	11.197.689,50	76,53	6.405.080,38	43,77	4.792.609,12
14.1- Com Educação Infantil	730.300,00	159.900,00	-	-	-	-	-
14.2- Com Ensino Fundamental	14.863.300,00	14.632.600,00	11.197.689,50	76,53	6.405.080,38	43,77	4.792.609,12
15- TOTAL DAS DESPESAS DO FUNDEB (13 + 14)	42.550.000,00	42.550.000,00	38.524.689,50	90,54	21.853.450,04	51,36	16.671.239,46
DEDUÇÕES PARA FINS DO LIMITE DO FUNDEB							VALOR
16- RESTOS A PAGAR INSCRITOS NO EXERCÍCIO SEM DISPONIBILIDADE FINANCEIRA DE RECURSOS DO FUNDEB							-
16.1 - FUNDEB 60%							-
16.2 - FUNDEB 40%							-
17- DESPESAS CUSTEADAS COM O SUPERÁVIT FINANCEIRO, DO EXERCÍCIO ANTERIOR, DO FUNDEB							-
17.1 - FUNDEB 60%							-
17.2 - FUNDEB 40%							-
18- TOTAL DAS DEDUÇÕES CONSIDERADAS PARA FINS DE LIMITE DO FUNDEB (16 + 17)							-
INDICADORES DO FUNDEB							VALOR
19 - TOTAL DAS DESPESAS DO FUNDEB PARA FINS DE LIMITE (15 - 18)							21.853.450,04
19.1 - Mínimo de 60% do FUNDEB na Remuneração do Magistério ¹ (13 - (16.1 + 17.1)) / (11) x 100) %							70,61
19.2 - Máximo de 40% em Despesa com MDE, que não Remuneração do Magistério (14 - (16.2 + 17.2)) / (11) x 100) %							29,28
19.3 - Máximo de 5% não Aplicado no Exercício (100 - (19.1 + 19.2)) %							0,12
CONTROLE DA UTILIZAÇÃO DE RECURSOS NO EXERCÍCIO SUBSEQUENTE							VALOR
20 - RECURSOS RECEBIDOS DO FUNDEB EM 2018 QUE NÃO FORAM UTILIZADOS							-
21 - DESPESAS CUSTEADAS COM O SALDO DO ITEM 20 ATÉ O 1º TRIMESTRE DE <EXERCÍCIO > ²							-

DESPESAS COM MANUTENÇÃO E DESENVOLVIMENTO DO ENSINO - MDE - CUSTEADAS COM A RECEITA RESULTANTE DE IMPOSTOS E RECURSOS DO FUNDEB							
DESPESAS COM AÇÕES TÍPICAS DE MDE	DOTAÇÃO INICIAL	DOTAÇÃO ATUALIZADA (d)	DESPESAS EMPENHADAS		DESPESAS LIQUIDADAS		INSCRITAS EM RESTOS A PAGAR NÃO PROCESSADOS (i)
			Até o Bimestre (e)	% (f) = (e/d)x100	Até o Bimestre (g)	% (h) = (g/d)x100	
22- EDUCAÇÃO INFANTIL	3.005.535,01	6.977.944,72	6.240.411,79	164,93	3.487.439,92	52,36	2.752.971,87
22.1 - Creche	2.166.650,01	3.244.019,32	2.727.532,96	70,85	1.532.299,74	0,00	1.195.233,22
22.1.1- Despesas Custeadas com Recursos do FUNDEB	730.300,00	3.089.019,32	2.617.713,37	-	1.422.480,15	-	1.195.233,22
22.1.2- Despesas Custeadas com Outros Recursos de Impostos	1.436.350,01	155.000,00	109.819,59	70,85	109.819,59	-	-
22.2 - Pré-escola	838.885,00	3.733.925,40	3.512.878,83	94,08	1.955.140,18	52,36	1.557.738,65
22.2.1- Despesas Custeadas com Recursos do FUNDEB	-	-	-	-	-	-	-
22.2.2- Despesas Custeadas com Outros Recursos de Impostos	838.885,00	3.733.925,40	3.512.878,83	94,08	1.955.140,18	52,36	1.557.738,65
23- ENSINO FUNDAMENTAL	44.443.569,99	40.763.608,61	35.973.140,61	96,07	20.472.715,25	54,98	15.500.425,36
23.1- Despesas Custeadas com Recursos do FUNDEB	41.819.700,00	39.460.980,68	35.906.976,13	90,99	20.430.969,89	51,78	15.476.006,24
23.2- Despesas Custeadas com Outros Recursos de Impostos	2.623.869,99	1.302.627,93	66.164,48	5,08	41.745,36	3,20	24.419,12
24- ENSINO MÉDIO	-	-	-	-	-	-	-
25- ENSINO SUPERIOR	-	-	-	-	-	-	-
26- ENSINO PROFISSIONAL NÃO INTEGRADO AO ENSINO REGULAR	-	-	-	-	-	-	-
27- OUTRAS	-	-	-	-	-	-	-
28- TOTAL DAS DESPESAS COM AÇÕES TÍPICAS DE MDE (22+23 + 24 + 25 + 26 + 27)	47.449.105,00	47.741.553,33	42.213.552,40	88,42	23.960.155,17	50,19	18.253.397,23
DEDUÇÕES CONSIDERADAS PARA FINS DE LIMITE CONSTITUCIONAL							VALOR
29- RESULTADO LÍQUIDO DAS TRANSFERÊNCIAS DO FUNDEB = (12)							11.697.747,62
30- DESPESAS CUSTEADAS COM A COMPLEMENTAÇÃO DO FUNDEB NO EXERCÍCIO							5.869.176,61
31- DESPESAS CUSTEADAS COM O SUPERÁVIT FINANCEIRO, DO EXERCÍCIO ANTERIOR, DO FUNDEB							-
32- DESPESAS CUSTEADAS COM O SUPERÁVIT FINANCEIRO, DO EXERCÍCIO ANTERIOR, DE OUTROS RECURSOS DE							-
33- RESTOS A PAGAR INSCRITOS NO EXERCÍCIO SEM DISPONIBILIDADE FINANCEIRA DE RECURSOS DE IMPOSTOS VINCULADOS AO							-
34- CANCELAMENTO, NO EXERCÍCIO, DE RESTOS A PAGAR INSCRITOS COM DISPONIBILIDADE FINANCEIRA DE RECURSOS DE IMPOSTOS VINCULADOS AO ENSINO = (44 j)							-
35- TOTAL DAS DEDUÇÕES CONSIDERADAS PARA FINS DE LIMITE CONSTITUCIONAL (29 + 30 + 31 + 32 + 33 + 34)^h							17.566.924,23
36- TOTAL DAS DESPESAS PARA FINS DE LIMITE ((22 + 23) - (35))^h							6.393.230,94
37- PERCENTUAL DE APLICAÇÃO EM MDE SOBRE A RECEITA LÍQUIDA DE IMPOSTOS ((36) / (3) x 100) %^h - LIMITE CONSTITUCIONAL 25%^h							26,46
OUTRAS INFORMAÇÕES PARA CONTROLE							
DESPESAS CUSTEADAS COM RECEITAS ADICIONAIS PARA FINANCIAMENTO DO ENSINO	DOTAÇÃO INICIAL	DOTAÇÃO ATUALIZADA (d)	DESPESAS EMPENHADAS		DESPESAS LIQUIDADAS		INSCRITAS EM RESTOS A PAGAR NÃO PROCESSADOS (i)
			Até o Bimestre (e)	% (f) = (e/d)x100	Até o Bimestre (g)	% (h) = (g/d)x100	
38- DESPESAS CUSTEADAS COM A APLICAÇÃO FINANCEIRA DE OUTROS RECURSOS DE IMPOSTOS VINCULADOS AO ENSINO	-	-	-	-	-	-	-
39- DESPESAS CUSTEADAS COM A CONTRIBUIÇÃO SOCIAL DO SALÁRIO-EDUCAÇÃO	1.787.000,00	1.787.000,00	368.000,00	20,59	93.670,24	5,24	274.329,76
40- DESPESAS CUSTEADAS COM OPERAÇÕES DE CRÉDITO	-	-	-	-	-	-	-
41- DESPESAS CUSTEADAS COM OUTRAS RECEITAS PARA FINANCIAMENTO DO ENSINO	7.529.650,00	7.529.650,00	5.029.677,81	66,80	2.563.697,68	34,05	2.465.980,13
42- TOTAL DAS DESPESAS CUSTEADAS COM RECEITAS ADICIONAIS PARA FINANCIAMENTO DO ENSINO (38+ 39 + 40 + 41)	9.316.650,00	9.316.650,00	5.397.677,81	57,94	2.657.367,92	28,52	2.740.309,89
43- TOTAL GERAL DAS DESPESAS COM EDUCAÇÃO (28 + 42)	56.765.755,00	57.058.203,33	47.611.230,21	83,44	26.617.523,09	46,65	20.993.707,12
RESTOS A PAGAR INSCRITOS COM DISPONIBILIDADE FINANCEIRA	SALDO ATÉ O BIMESTRE		CANCELADO EM <EXERCÍCIO>				

DE RECURSOS DE IMPOSTOS VINCULADOS AO ENSINO		(i)	
44- RESTOS A PAGAR DE DESPESAS COM MDE			
44.1 - Executadas com Recursos de Impostos Vinculados ao Ensino			
44.2 - Executadas com Recursos do FUNDEB			
CONTROLE DA DISPONIBILIDADE FINANCEIRA		FUNDEB	SALÁRIO EDUCAÇÃO
45- DISPONIBILIDADE FINANCEIRA EM 31 DE DEZEMBRO DE 2018		912.490,43	372.805,98
46- (+) INGRESSO DE RECURSOS ATÉ O BIMESTRE (Orçamentário)		21.855.768,94	813.377,68
47- (-) PAGAMENTOS EFETUADOS ATÉ O BIMESTRE		22.588.403,35	87.562,24
47.1 (-) Orçamento do Exercício		22.021.377,41	87.562,24
47.2 (-) Restos a Pagar		567.025,94	-
48- (+) RECEITA DE APLICAÇÃO FINANCEIRA DOS RECURSOS ATÉ O BIMESTRE		23.080,42	1.919,09
49- (=) DISPONIBILIDADE FINANCEIRA ATÉ O BIMESTRE		202.936,44	1.100.540,51
50- (+) AJUSTES		-	-
50.1 (+) Retenções			
50.2 (-) Valores a recuperar			
50.3 (+) Outros valores extraorçamentários			
50.4 (+) Conciliação Bancária			
51- (=) SALDO FINANCEIRO CONCILIADO		202.936,44	1.100.540,51

FONTE: Sistema ST Consultoria, Unidade Responsável: Prefeitura Municipal de Monte Santo. Emissão: 23/07/2019.

¹ Limites mínimos anuais a serem cumpridos no encerramento do exercício.

² Art. 21, § 2º, Lei 11.494/2007: "Até 5% dos recursos recebidos à conta dos Fundos, inclusive relativos à complementação da União recebidos nos termos do §1º do art. 6º desta Lei, poderão ser utilizados no 1º trimestre do exercício imediatamente subsequente, mediante abertura de crédito adicional."

³ Caput do artigo 212 da CF/1988

⁴ Os valores referentes à parcela dos Restos a Pagar inscritos sem disponibilidade financeira vinculada à educação deverão ser informados somente no RREO do último bimestre do exercício.

⁵ Limites mínimos anuais a serem cumpridos no encerramento do exercício, no âmbito de atuação prioritária, conforme LDB, art. 11, V.

⁶ Nos cinco primeiros bimestres do exercício o acompanhamento poderá ser feito com base na despesa empenhada ou na despesa liquidada. No último bimestre do exercício, o valor deverá corresponder ao total da despesa empenhada.

Edivan Fernandes de Almeida
Prefeito Municipal

Jose Rone Bitencourt Ferreira Costa
Sec. de Finanças



Osmar Brito M Paraiso
Contador

PREFEITURA MUNICIPAL DE MONTE SANTO
RELATÓRIO RESUMIDO DA EXECUÇÃO ORÇAMENTÁRIA
DEMONSTRATIVO DAS RECEITAS E DESPESAS COM AÇÕES E SERVIÇOS PÚBLICOS DE SAÚDE
ORÇAMENTOS FISCAL E DA SEGURIDADE SOCIAL
MAIO A JUNHO-2019/BIMESTRE 3: MAIO/JUNHO

RREO - ANEXO 12 (LC 141/2012, art. 35)

RS 1,00

RECEITAS PARA APURAÇÃO DA APLICAÇÃO EM AÇÕES E SERVIÇOS PÚBLICOS DE SAÚDE	PREVISÃO INICIAL	PREVISÃO ATUALIZADA (a)	RECEITAS REALIZADAS	
			Até o Bimestre (b)	% (b/a) x 100
RECITA DE IMPOSTOS LÍQUIDA (I)	5.508.500,00	5.508.500,00	2.688.551,60	48,81
Imposto Predial e Territorial Urbano - IPTU	110.000,00	110.000,00	886,65	0,81
Imposto sobre Transmissão de Bens Intervivos - ITBI	150.000,00	150.000,00	6.385,61	4,26
Imposto sobre Serviços de Qualquer Natureza - ISS	2.000.000,00	2.000.000,00	1.003.794,53	50,19
Imposto de Renda Retido na Fonte - IRRF	3.200.000,00	3.200.000,00	1.611.956,63	50,37
Multas, Juros de Mora e Outros Encargos dos Impostos	2.000,00	2.000,00	-	-
Dívida Ativa dos Impostos	35.000,00	35.000,00	65.528,18	187,22
Multas, Juros de Mora e Outros Encargos da Dívida Ativa	11.500,00	11.500,00	-	-
RECITA DE TRANSFERÊNCIAS CONSTITUCIONAIS E LEGAIS (II)	42.323.000,00	42.323.000,00	21.471.307,17	50,73
Cota-Parte FPM	34.000.000,00	34.000.000,00	17.970.799,65	52,86
Cota-Parte ITR	7.000,00	7.000,00	1.416,53	20,24
Cota-Parte IPVA	720.000,00	720.000,00	321.339,54	44,63
Cota-Parte ICMS	7.500.000,00	7.500.000,00	3.150.671,78	42,01
Cota-Parte IPI-Exportação	70.000,00	70.000,00	27.079,67	38,69
Compensações Financeiras Provenientes de Impostos e Transferências Constitucionais	-	-	-	-
Desoneração ICMS (LC 87/96)	26.000,00	26.000,00	-	-
Outras	-	-	-	-
TOTAL DAS RECEITAS PARA APURAÇÃO DA APLICAÇÃO EM AÇÕES E SERVIÇOS PÚBLICOS DE SAÚDE (III) = I + II	47.831.500,00	47.831.500,00	24.159.858,77	50,51
RECEITAS ADICIONAIS PARA FINANCIAMENTO DA SAÚDE	PREVISÃO INICIAL	PREVISÃO ATUALIZADA (c)	Até o Bimestre (d)	% (d/c) x 100
TRANSFERÊNCIA DE RECURSOS DO SISTEMA ÚNICO DE SAÚDE-SUS	14.561.000,00	14.561.000,00	5.044.509,66	34,64
Provenientes da União	13.957.000,00	13.957.000,00	4.830.362,58	34,61
Provenientes dos Estados	536.000,00	536.000,00	198.648,66	37,06
Provenientes de Outros Municípios	-	-	-	-
Outras Receitas do SUS	68.000,00	68.000,00	15.498,42	22,79
TRANSFERÊNCIAS VOLUNTÁRIAS	-	-	-	-
RECEITAS DE OPERAÇÕES DE CRÉDITO VINCULADAS À SAÚDE	-	-	-	-
OUTRAS RECEITAS PARA FINANCIAMENTO DA SAÚDE	-	-	-	-
TOTAL RECEITAS ADICIONAIS PARA FINANCIAMENTO DA SAÚDE	14.561.000,00	14.561.000,00	5.044.509,66	34,64

DESPESAS COM SAÚDE (Por Grupo de Natureza da Despesa)	DOTAÇÃO INICIAL	DOTAÇÃO ATUALIZADA (e)	DESPESAS EMPENHADAS		DESPESAS LIQUIDADAS		Inscritas em Restos a Pagar não Processados ⁷
			Até o Bimestre (f)	% (f/e) x 100	Até o Bimestre (g)	% (g/e) x 100	
DESPESAS CORRENTES	19.906.055,00	19.797.108,17	17.596.375,67	173,59	12.864.911,79	125,72	4.731.463,88
Pessoal e Encargos Sociais	11.828.120,00	11.704.680,27	11.497.609,07	98,23	8.719.876,47	74,50	2.777.732,60
Juros e Encargos da Dívida	2.300,00	-	-	-	-	-	-
Outras Despesas Correntes	8.075.635,00	8.092.427,90	6.098.766,60	75,36	4.145.035,32	51,22	1.953.731,28
DESPESAS DE CAPITAL	3.316.300,00	3.425.246,83	2.206.247,93	64,41	436.910,52	12,76	1.769.337,41
Investimentos	3.313.000,00	3.425.246,83	2.206.247,93	64,41	436.910,52	12,76	1.769.337,41
Inversões Financeiras	-	-	-	-	-	-	-
Amortização da Dívida	3.300,00	-	-	-	-	-	-
TOTAL DAS DESPESAS COM SAÚDE (IV)	23.222.355,00	23.222.355,00	19.802.623,60	85,27	13.301.822,31	57,28	6.500.801,29
DESPESAS COM SAÚDE NÃO COMPUTADAS PARA FINS DE APLICAÇÃO DO PERCENTUAL MÍNIMO	DOTAÇÃO INICIAL	DOTAÇÃO ATUALIZADA	DESPESAS EMPENHADAS		DESPESAS LIQUIDADAS		Inscritas em Restos a Pagar não Processados ⁷
			Até o Bimestre (h)	% (h/IV)x100	Até o Bimestre (i)	% (i/IV)x100	
DESPESAS COM INATIVOS E PENSIONISTAS			-	-	-	-	-
DESPESA COM ASSISTÊNCIA À SAÚDE QUE NÃO ATENDE AO PRINCÍPIO DE ACESSO UNIVERSAL			-	-	-	-	-
DESPESAS CUSTEADAS COM OUTROS RECURSOS	14.561.000,00	14.561.000,00	11.265.634,78	56,89	6.764.705,95	50,86	4.500.928,83
Recursos de Transferência do Sistema Único de Saúde - SUS	12.026.000,00	12.026.000,00	9.530.496,85	48,13	6.737.560,50	50,65	2.792.936,35
Recursos de Operações de Crédito	-	-	-	-	-	-	-
Outros Recursos	2.535.000,00	2.535.000,00	1.735.137,93	8,76	27.145,45	0,20	1.707.992,48
OUTRAS AÇÕES E SERVIÇOS NÃO COMPUTADOS			-	-	-	-	-
RESTOS A PAGAR NÃO PROCESSADOS INSCRITOS INDEVIDAMENTE NO EXERCÍCIO SEM DISPONIBILIDADE FINANCEIRA ¹			-	-	-	-	-
DESPESAS CUSTEADAS COM DISPONIBILIDADE DE CAIXA VINCULADA AOS RESTOS A PAGAR CANCELADOS ²			-	-	-	-	-
DESPESAS CUSTEADAS COM RECURSOS VINCULADOS À PARCELA DO PERCENTUAL MÍNIMO QUE NÃO FOI APLICADA EM AÇÕES E SERVIÇOS DE SAÚDE EM EXERCÍCIOS ANTERIORES ³			-	-	-	-	-
TOTAL DAS DESPESAS COM SAÚDE NÃO COMPUTADAS (V)	14.561.000,00	14.561.000,00	11.265.634,78	56,89	6.764.705,95	50,86	4.500.928,83
TOTAL DAS DESPESAS COM AÇÕES E SERVIÇOS PÚBLICOS DE SAÚDE (VI) = (IV - V)	8.661.355,00	8.661.355,00	8.536.988,82	98,56	6.537.116,36	75,47	1.999.872,46

PERCENTUAL DE APLICAÇÃO EM AÇÕES E SERVIÇOS PÚBLICOS DE SAÚDE SOBRE A RECEITA DE IMPOSTOS LÍQUIDA E TRANSFERÊNCIAS CONSTITUCIONAIS E LEGAIS (VII%) =						
$(VI(h \text{ ou } i) / IIIb \times 100)^5$ - LIMITE CONSTITUCIONAL 15%^{4 e 5}						27,06
VALOR REFERENTE À DIFERENÇA ENTRE O VALOR EXECUTADO E O LIMITE MÍNIMO CONSTITUCIONAL $[VI(h \text{ ou } i) - (15 \times IIIb)]/100$⁶						
EXECUÇÃO DE RESTOS A PAGAR NÃO PROCESSADOS INSCRITOS COM DISPONIBILIDADE DE CAIXA	INSCRITOS	CANCELADOS/ PRESCRITOS	PAGOS	A PAGAR	PARCELA CONSIDERADA NO LIMITE	
Inscritos em <Exercício de Referência>						
–						
Inscritos em <Exercício de Referência - 4>						
Inscritos em <Exercícios Anteriores ao de Referência - 4 (Somatório)>						
Total						
CONTROLE DOS RESTOS A PAGAR CANCELADOS OU PRESCRITOS PARA FINS DE APLICAÇÃO DA DISPONIBILIDADE DE CAIXA CONFORME ARTIGO 24, § 1º e 2º	RESTOS A PAGAR CANCELADOS OU PRESCRITOS					
	Saldo Inicial	Despesas custeadas no exercício de referência (j)				Saldo Final (Não Aplicado)
Restos a Pagar Cancelados ou Prescritos em <Exercício de Referência>						
–						
Restos a Pagar Cancelados ou Prescritos em <Exercício de Referência - 4>						
Restos a Pagar Cancelados ou Prescritos em <Exercícios Anteriores ao de Referência - 4 (Somatório)>						
Total (VIII)						
CONTROLE DO VALOR REFERENTE AO PERCENTUAL MÍNIMO NÃO CUMPRIDO EM EXERCÍCIOS ANTERIORES PARA FINS DE APLICAÇÃO DOS RECURSOS VINCULADOS CONFORME ARTIGOS 25 E 26	LIMITE NÃO CUMPRIDO					
	Saldo Inicial	Despesas custeadas no exercício de referência (k)				Saldo Final (Não Aplicado)
Diferença de limite não cumprido em <Exercício de Referência - 1>						
–						
Diferença de limite não cumprido em <Exercício de Referência - 5>						
Diferença de limite não cumprido em <Exercícios Anteriores ao de Referência - 5 (Somatório)>						
Total (IX)						

DESPESAS COM SAÚDE (Por Subfunção)	DOTAÇÃO INICIAL	DOTAÇÃO ATUALIZADA	DESPESAS EMPENHADAS		DESPESAS LIQUIDADAS		Inscritas em Restos a Pagar não Processados ⁷
			Até o Bimestre (l)	% (l/total l) x 100	Até o Bimestre (m)	% (m/total m) x 100	
Atenção Básica	7.537.555,00	6.872.705,35	5.632.819,45	28,44	4.071.768,74	30,61	1.561.050,71
Assistência Hospitalar e Ambulatorial	12.204.100,00	10.971.958,64	9.363.412,96	47,28	5.847.276,79	43,96	3.516.136,17
Suporte Profilático e Terapêutico	180.000,00	170.000,00	165.000,00	0,83	7.544,44	0,06	157.455,56
Vigilância Sanitária	720.000,00	953.959,38	443.959,38	2,24	136.546,44	1,03	307.412,94
Vigilância Epidemiológica				0,00		0,00	-
Alimentação e Nutrição				-		0,00	-
Outras Subfunções	2.580.700,00	4.253.731,63	4.197.431,81	21,20	3.238.685,90	24,35	958.745,91
TOTAL	23.222.355,00	23.222.355,00	19.802.623,60	100,00	13.301.822,31	100,00	6.500.801,29

FONTE: Sistema ST Consultoria, Unidade Responsável: Prefeitura Municipal de Monte Santo. Emissão: 23/07/2019.

¹ Essa linha apresentará valor somente no Relatório Resumido da Execução Orçamentária do último bimestre do exercício.

² O valor apresentado na intercessão com a coluna "l" ou com a coluna "h" deverá ser o mesmo apresentado no "total j".

³ O valor apresentado na intercessão com a coluna "i" ou com a coluna "h" deverá ser o mesmo apresentado no "total k".

⁴ Limite anual mínimo a ser cumprido no encerramento do exercício. Deverá ser informado o limite estabelecido na Lei Orgânica do Município quando o percentual nela estabelecido for superior ao fixado na LC nº 141/2012

⁵ Durante o exercício esse valor servirá para o monitoramento previsto no art. 23 da LC 141/2012

⁶ Nos cinco primeiros bimestres do exercício o acompanhamento será feito com base na despesa liquidada. No último bimestre do exercício, o valor deverá corresponder ao total da despesa empenhada.

⁷ Essa coluna poderá ser apresentada somente no último bimestre

EDIVAN FERNANDES DE ALMEIDA
Prefeito

CARLOS ANTONIO DA S FILHO
Controlador Interno


OSMAR B M PARAISO
Contador
CRC/BA 030370/O-0

PREFEITURA MUNICIPAL DE MONTE SANTO
RELATÓRIO RESUMIDO DA EXECUÇÃO ORÇAMENTÁRIA
DEMONSTRATIVO DAS PARCERIAS PÚBLICO-PRIVADAS
ORÇAMENTOS FISCAL E DA SEGURIDADE SOCIAL
MAIO /JUNHO-2019/BIMESTRE 3: MAIO-JUNHO

RREO - Anexo 13 (Lei nº 11.079, de 30.12.2004, arts. 22, 25 e 28)

Em reais

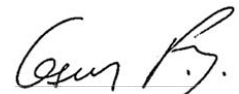
IMPACTOS DAS CONTRATAÇÕES DE PPP	SALDO TOTAL EM 31 DE DEZEMBRO DE 2018		REGISTROS EFETUADOS EM 2019										
			No bimestre			Até o Bimestre							
TOTAL DE ATIVOS													
Ativos Constituídos pela SPE													
TOTAL DE PASSIVOS													
Obrigações decorrentes de Ativos Constituídos pela SPE													
Provisões de PPP													
Outros Passivos													
ATOS POTENCIAIS PASSIVOS													
Obrigações Contratuais													
Riscos não Provisionados													
Garantias Concedidas													
Outros Passivos Contingentes													
DESPESAS DE PPP	EXERCÍCIO ANTERIOR	EXERCÍCIO CORRENTE	<EC + 1>	<EC + 2>	<EC + 3>	<EC + 4>	<EC + 5>	<EC + 6>	<EC + 7>	<EC + 8>	<EC + 9>		
Do Ente Federado, exceto estatais não dependentes (I)													
...													
Das Estatais Não-Dependentes													
...													
TOTAL DAS DESPESAS													
PPP A CONTRATAR (II)													
RECEITA CORRENTE LÍQUIDA (RCL) (III)													
TOTAL DAS DESPESAS CONSIDERADAS PARA O LIMITE (IV = I + II)													
TOTAL DAS DESPESAS / RCL (%) (V = IV / III)													

FONTE: Sistema ST Consultoria, Unidade Responsável: Prefeitura Municipal de Monte Santo. Emissão: 24/07/2019.

NOTA:

EDIVAN FERNANDES DE ALMEIDA
Prefeito

CARLOS ANTONIO DA S FILHO
Controlador Interno


OSMAR B M PARAÍSO
Contador
CRC/BA 030370/O-0

PREFEITURA MUNICIPAL DE MONTE SANTO
DEMONSTRATIVO SIMPLIFICADO DO RELATÓRIO RESUMIDO DA EXECUÇÃO ORÇAMENTÁRIA
ORÇAMENTOS FISCAL E DA SEGURIDADE SOCIAL
MAIO A JUNHO - 2019/BIMESTRE 3: MAIO/JUNHO

RREO - Anexo 14 (LRF, Art. 48)		Em Reais
BALANÇO ORÇAMENTÁRIO		Até o Bimestre
RECEITAS		
Previsão Inicial		118.000.000,00
Previsão Atualizada		118.000.000,00
Receitas Realizadas		52.627.236,14
Déficit Orçamentário		5.442.273,39
Saldos de Exercícios Anteriores (Utilizados para Créditos Adicionais)		-
DESPESAS		
Dotação Inicial		118.000.000,00
Créditos Adicionais		-
Dotação Atualizada		118.000.000,00
Despesas Empenhadas		97.866.839,43
Despesas Liquidadas		58.069.509,53
Despesas Pagas		53.765.909,00
Superávit Orçamentário		-
DESPESAS POR FUNÇÃO/SUBFUNÇÃO		Até o Bimestre
Despesas Empenhadas		97.866.839,43
Despesas Liquidadas		58.069.509,53
RECEITA CORRENTE LÍQUIDA - RCL		Até o Bimestre
Receita Corrente Líquida		104.284.986,47
RECEITAS E DESPESAS DO REGIME PRÓPRIO DE PREVIDÊNCIA DOS SERVIDORES		Até o Bimestre
Regime Próprio de Previdência dos Servidores - PLANO PREVIDENCIÁRIO		
Receitas Previdenciárias Realizadas		
Despesas Previdenciárias Liquidadas		
Resultado Previdenciário		
Regime Próprio de Previdência dos Servidores - PLANO FINANCEIRO		
Receitas Previdenciárias Realizadas		
Despesas Previdenciárias Liquidadas		
Resultado Previdenciário		

RESULTADOS PRIMÁRIO E NOMINAL	Meta Fixada no Anexo de Metas Fiscais da LDO (a)	Resultado Apurado Até o Bimestre (b)	% em Relação à Meta (b/a)	
Resultado Primário - Acima da Linha	487.295,00	3.269.059,47	-670,86	
Resultado Nominal - Acima da Linha	740.847,00	3.269.059,47	-441,26	
RESTOS A PAGAR A PAGAR POR PODER E MINISTÉRIO PÚBLICO	Inscrição	Cancelamento Até o Bimestre	Pagamento Até o Bimestre	Saldo a Pagar
RESTOS A PAGAR PROCESSADOS	2.814.784,91	-	2.708.356,28	106.428,63
Poder Executivo	2.814.784,91	-	2.708.356,28	106.428,63
Poder Legislativo	-	-	-	-
Poder Judiciário	-	-	-	-
Ministério Público	-	-	-	-
Defensoria Pública	-	-	-	-
RESTOS A PAGAR NÃO-PROCESSADOS	-	-	-	-
Poder Executivo	-	-	-	-
Poder Legislativo	-	-	-	-
Poder Judiciário	-	-	-	-
Ministério Público	-	-	-	-
Defensoria Pública	-	-	-	-
TOTAL	2.814.784,91	-	2.708.356,28	106.428,63
DESPESAS COM MANUTENÇÃO E DESENVOLVIMENTO DO ENSINO	Valor Apurado Até o Bimestre	Limites Constitucionais Anuais		
		% Mínimo a Aplicar no Exercício	% Aplicado Até o Bimestre	
Mínimo Anual de <18% / 25%> das Receitas de Impostos na Manutenção e Desenvolvimento do Ensino	6.393.230,94	<18% / 25%>	26,46	
Mínimo Anual de 60% do FUNDEB na Remuneração do Magistério com Ensino Fundamental e Médio	15.448.369,66	60%	70,61	
Mínimo Anual de 60% do FUNDEB na Remuneração do Magistério com Educação Infantil e Ensino Fundamental	5.869.176,61	60%	0,12	
Complementação da União ao FUNDEB		RS4.500.000,00		
RECEITAS DE OPERAÇÕES DE CRÉDITO E DESPESAS DE CAPITAL	Valor Apurado no Exercício		Saldo não realizado	
Receita de Operação de Crédito				
Despesa de Capital Líquida				
PROJEÇÃO ATUARIAL DOS REGIMES DE PREVIDÊNCIA	Exercício	10º Exercício	20º Exercício	35º Exercício
Plano Previdenciário				
Recitas Previdenciárias				
Despesas Previdenciárias				
Resultado Previdenciário				
Plano Financeiro				
Recitas Previdenciárias				
Despesas Previdenciárias				
Resultado Previdenciário				

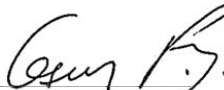
RECEITA DA ALIENAÇÃO DE ATIVOS E APLICAÇÃO DOS RECURSOS		Valor Apurado no Exercício	Saldo a Realizar
Receita de Capital Resultante da Alienação de Ativos			
Aplicação dos Recursos da Alienação de Ativos			
DESPESAS COM AÇÕES E SERVIÇOS PÚBLICOS DE SAÚDE		Valor apurado Até o Bimestre	Limite Constitucional Anual
			% Mínimo a Aplicar no Exercício
			% Aplicado Até o Bimestre
Despesas com Ações e Serviços Públicos de Saúde executadas com recursos de impostos		6.537.116,36	15,00%
			27,06
DESPESAS DE CARÁTER CONTINUADO DERIVADAS DE PPP		Valor Apurado no Exercício Corrente	
Total das Despesas / RCL (%)			

FONTE: Sistema ST Consultoria, Unidade Responsável: Prefeitura Municipal de Monte Santo. Emissão: 24/07/2019.

NOTA:

EDIVAN FERNANDES DE ALMEIDA
Prefeito

CARLOS ANTONIO DA S FILHO
Controlador Interno


OSMAR B M PARAÍSO
Contador
CRC/BA 030370/O-0